



**PODER  
Executivo**  
& Legislativo

**imprensaoficial**

# Barra do Piraí

## Boletim Municipal

Travessa Assumpção • 69

Centro

Barra do Piraí

CEP. 27123.080

Tel. (24) 2443.1102

ANO 06 • Nº 356 • SIGFIZ • Barra do Piraí, 28 de maio 2010 • R\$ 0,50

www.pmbp.rj.gov.br

### ATOS DO PODER EXECUTIVO

MUNICÍPIO DE BARRA DO PIRAI  
RELATÓRIO RESUMIDO DA EXECUÇÃO ORÇAMENTÁRIA  
**BALANÇO ORÇAMENTÁRIO**  
ORÇAMENTOS FISCAL E DA SEGURIDADE SOCIAL  
PERÍODO DE REFERÊNCIA : 2º Bimestre / 2010

LRF, Art 52, inciso I, linhas "a" e "b" do inciso II e §1º - Anexo I

R\$ Milhares

| RECEITAS  | PREVISÃO INICIAL | PREVISÃO ATUALIZADA (a) | RECEITAS REALIZADAS |         |                 |         | SALDO A REALIZAR (a-c) |
|---|------------------|-------------------------|---------------------|---------|-----------------|---------|------------------------|
|   |                  |                         | No Bimestre (b)     | % (b/a) | Até 04/2010 (c) | % (c/a) |                        |
| <b>RECEITAS (EXCETO INTRA-ORÇAMENTÁRIAS) (I)</b>        | 102.364,8        | 102.364,8               | 24.442,2            | 23,9    | 44.627,8        | 43,6    | 67.737,0               |
| <b>RECEITAS CORRENTES</b>                               | 102.364,1        | 102.364,1               | 24.442,2            | 23,9    | 44.627,8        | 43,6    | 67.736,3               |
| RECEITAS TRIBUTÁRIAS                                    | 11.654,6         | 11.654,6                | 3.885,0             | 33,3    | 6.499,4         | 55,7    | 5.158,2                |
| Impostos  | 9.282,5          | 9.282,5                 | 3.083,4             | 33,2    | 5.592,3         | 60,2    | 3.690,2                |
| Taxas   | 2.372,2          | 2.372,2                 | 801,6               | 33,8    | 904,1           | 38,1    | 1.468,1                |
| Contribuição de Melhoria                                | 0,0              | 0,0                     | 0,0                 | 0,0     | 0,0             | 0,0     | 0,0                    |
| RECEITA DE CONTRIBUIÇÕES                                | 4.734,7          | 4.734,7                 | 596,7               | 12,6    | 1.386,2         | 29,3    | 3.348,5                |
| Contribuições Sociais                                   | 2.574,0          | 2.574,0                 | 412,8               | 16,0    | 1.018,7         | 39,6    | 1.555,3                |
| Contribuições Econômicas                                | 2.160,7          | 2.160,7                 | 183,9               | 8,5     | 367,5           | 17,0    | 1.793,2                |
| RECEITA PATRIMONIAL                                     | 3.229,0          | 3.229,0                 | 920,9               | 28,5    | 1.755,4         | 54,4    | 1.473,6                |
| Receitas Imobiliárias                                   | 0,2              | 0,2                     | 0,0                 | 0,0     | 0,0             | 0,0     | 0,2                    |
| Receitas de Valores Mobiliários                         | 3.152,8          | 3.152,8                 | 918,4               | 29,1    | 1.752,7         | 55,6    | 1.400,1                |
| Receitas de Concessões e Permissões                     | 75,0             | 75,0                    | 2,5                 | 3,3     | 2,7             | 3,6     | 73,2                   |
| Outras Receitas Patrimoniais                            | 0,1              | 0,1                     | 0,0                 | 0,0     | 0,0             | 0,0     | 0,1                    |
| RECEITA AGROPECUÁRIA                                    | 0,0              | 0,0                     | 0,0                 | 0,0     | 0,0             | 0,0     | 0,0                    |
| Receita da Produção Vegetal                             | 0,0              | 0,0                     | 0,0                 | 0,0     | 0,0             | 0,0     | 0,0                    |
| Receita da Produção Animal e Derivados                  | 0,0              | 0,0                     | 0,0                 | 0,0     | 0,0             | 0,0     | 0,0                    |
| Outras Receitas Agropecuárias                           | 0,0              | 0,0                     | 0,0                 | 0,0     | 0,0             | 0,0     | 0,0                    |
| RECEITA INDUSTRIAL                                      | 0,0              | 0,0                     | 0,0                 | 0,0     | 0,0             | 0,0     | 0,0                    |
| Receita da Indústria de Transformação                   | 0,0              | 0,0                     | 0,0                 | 0,0     | 0,0             | 0,0     | 0,0                    |
| Receita da Indústria de Construção                      | 0,0              | 0,0                     | 0,0                 | 0,0     | 0,0             | 0,0     | 0,0                    |
| Outras Receitas Industriais                             | 0,0              | 0,0                     | 0,0                 | 0,0     | 0,0             | 0,0     | 0,0                    |
| RECEITA DE SERVIÇOS                                     | 15.016,4         | 15.016,4                | 2.471,2             | 16,5    | 5.107,2         | 34,0    | 9.909,2                |
| TRANSFERÊNCIAS CORRENTES                                | 63.807,1         | 63.807,1                | 12.712,5            | 19,9    | 25.266,1        | 39,6    | 38.541,0               |
| Transferências Intergovernamentais                      | 50.203,3         | 50.203,3                | 12.165,2            | 20,5    | 24.696,6        | 41,7    | 34.506,7               |
| Transferências de Instituições Privadas                 | 122,3            | 122,3                   | 0,0                 | 0,0     | 0,0             | 0,0     | 122,3                  |
| Transferências do Exterior                              | 0,0              | 0,0                     | 0,0                 | 0,0     | 0,0             | 0,0     | 0,0                    |
| Transferências de Pessoas                               | 50,1             | 50,1                    | 2,3                 | 4,6     | 4,5             | 9,0     | 45,6                   |
| Transferências de Convênios                             | 4.431,4          | 4.431,4                 | 545,0               | 12,3    | 555,0           | 12,7    | 3.886,4                |
| Transferências para o Combate à Fome                    | 0,0              | 0,0                     | 0,0                 | 0,0     | 0,0             | 0,0     | 0,0                    |
| OUTRAS RECEITAS CORRENTES                               | 3.922,3          | 3.922,3                 | 3.855,9             | 98,3    | 4.616,5         | 117,7   | -694,2                 |
| Multas e Juros de Mora                                  | 1.123,5          | 1.123,5                 | 205,6               | 18,3    | 382,7           | 34,1    | 740,8                  |
| Indenizações e Restituições                             | 544,7            | 544,7                   | 3.121,3             | 573,0   | 3.258,8         | 598,3   | -2.714,1               |
| Receita da Dívida Ativa                                 | 1.919,1          | 1.919,1                 | 343,8               | 17,9    | 703,8           | 36,7    | 1.215,3                |
| Receitas Diversas                                       | 335,2            | 335,2                   | 185,2               | 55,3    | 271,1           | 80,9    | 64,1                   |
| RECEITAS DE CAPITAL                                     | 0,0              | 0,0                     | 0,0                 | 0,0     | 0,0             | 0,0     | 0,0                    |
| OPERAÇÕES DE CRÉDITO                                    | 0,0              | 0,0                     | 0,0                 | 0,0     | 0,0             | 0,0     | 0,0                    |
| Operações de Crédito Internas                           | 0,0              | 0,0                     | 0,0                 | 0,0     | 0,0             | 0,0     | 0,0                    |
| Operações de Crédito Externas                           | 0,0              | 0,0                     | 0,0                 | 0,0     | 0,0             | 0,0     | 0,0                    |
| ALIENAÇÃO DE BENS                                       | 0,0              | 0,0                     | 0,0                 | 0,0     | 0,0             | 0,0     | 0,0                    |
| Alienação de Bens Móveis                                | 0,0              | 0,0                     | 0,0                 | 0,0     | 0,0             | 0,0     | 0,0                    |
| Alienação de Bens Imóveis                               | 0,0              | 0,0                     | 0,0                 | 0,0     | 0,0             | 0,0     | 0,0                    |
| AMORTIZAÇÃO DE EMPRÉSTIMOS                              | 0,0              | 0,0                     | 0,0                 | 0,0     | 0,0             | 0,0     | 0,0                    |
| TRANSFERÊNCIAS DE CAPITAL                               | 0,0              | 0,0                     | 0,0                 | 0,0     | 0,0             | 0,0     | 0,0                    |
| Transferências Intergovernamentais                      | 0,0              | 0,0                     | 0,0                 | 0,0     | 0,0             | 0,0     | 0,0                    |
| Transferências de Instituições Privadas                 | 0,0              | 0,0                     | 0,0                 | 0,0     | 0,0             | 0,0     | 0,0                    |
| Transferências do Exterior                              | 0,0              | 0,0                     | 0,0                 | 0,0     | 0,0             | 0,0     | 0,0                    |
| Transferências de Pessoas                               | 0,0              | 0,0                     | 0,0                 | 0,0     | 0,0             | 0,0     | 0,0                    |
| Transferências de Outras Instituições Públicas          | 0,0              | 0,0                     | 0,0                 | 0,0     | 0,0             | 0,0     | 0,0                    |
| Transferências de Convênio                              | 0,0              | 0,0                     | 0,0                 | 0,0     | 0,0             | 0,0     | 0,0                    |
| Transferências para o Combate à Fome                    | 0,0              | 0,0                     | 0,0                 | 0,0     | 0,0             | 0,0     | 0,0                    |
| OUTRAS RECEITAS DE CAPITAL                              | 0,0              | 0,0                     | 0,0                 | 0,0     | 0,0             | 0,0     | 0,0                    |
| Integralização do Capital Social                        | 0,0              | 0,0                     | 0,0                 | 0,0     | 0,0             | 0,0     | 0,0                    |
| Outras Receitas   | 0,0              | 0,0                     | 0,0                 | 0,0     | 0,0             | 0,0     | 0,0                    |
| <b>RECEITAS (INTRA-ORÇAMENTÁRIAS) (II)</b>              | 3.435,8          | 3.435,8                 | 704,0               | 22,2    | 1.754,9         | 51,1    | 1.680,9                |
| <b>SUBTOTAL DAS RECEITAS (III)=(I+II)</b>               | 105.800,6        | 105.800,6               | 25.206,2            | 23,8    | 46.382,7        | 43,8    | 59.417,9               |
| OPERAÇÕES DE CRÉDITO - REFINANC. (IV)                   | 0,0              | 0,0                     | 0,0                 | 0,0     | 0,0             | 0,0     | 0,0                    |
| Operações de Crédito Internas                           | 0,0              | 0,0                     | 0,0                 | 0,0     | 0,0             | 0,0     | 0,0                    |
| Mobiliária para Refinanciamento da Dívida               | 0,0              | 0,0                     | 0,0                 | 0,0     | 0,0             | 0,0     | 0,0                    |
| Contratual para Refinanciamento da Dívida               | 0,0              | 0,0                     | 0,0                 | 0,0     | 0,0             | 0,0     | 0,0                    |
| Operações de Crédito Externas                           | 0,0              | 0,0                     | 0,0                 | 0,0     | 0,0             | 0,0     | 0,0                    |
| Mobiliária para Refinanciamento da Dívida               | 0,0              | 0,0                     | 0,0                 | 0,0     | 0,0             | 0,0     | 0,0                    |
| Contratual para Refinanciamento da Dívida               | 0,0              | 0,0                     | 0,0                 | 0,0     | 0,0             | 0,0     | 0,0                    |
| <b>SUBTOTAL COM REFINANCIAMENTO (V)=(IV+V)</b>          | 0,0              | 0,0                     | 0,0                 | 0,0     | 0,0             | 0,0     | 0,0                    |
| <b>DEFICIT</b>  | 105.800,6        | 105.800,6               | 25.206,2            | 23,8    | 46.382,7        | 43,8    | 59.417,9               |
| <b>TOTAL (VII) = (V+VI)</b>                             | 105.800,6        | 105.800,6               | 25.206,2            | 23,8    | 46.382,7        | 43,8    | 59.417,9               |
| SALDO DE EXERCÍCIOS ANTERIORES (pr Créditos adicionais) | 0,0              | 0,0                     | 0,0                 | 0,0     | 0,0             | 0,0     | 0,0                    |
| Superavit Financeiro                                    | 0,0              | 0,0                     | 0,0                 | 0,0     | 0,0             | 0,0     | 0,0                    |
| Reabertura de Créditos Adicionais                       | 0,0              | 0,0                     | 0,0                 | 0,0     | 0,0             | 0,0     | 0,0                    |

Continua (1/3)

Ronaldo Mattos Guimarães  
Diretor do Departamento  
de Finanças e Controle  
CRC/RJ 053.722/0

Francisco Cruz de Oliveira  
Secretário Mun. Fazenda

Carlos Henrique S. Mattos  
Controlador Geral do Município  
CRC 081586/C 1

Luis Anchita  
Prefeito

**PODER EXECUTIVO**

**Prefeito**  
JOSÉ LUIZ ANCHITE

**Vice-Prefeito**  
MAÉRCIO FERNANDO OLIVEIRA ALMEIDA

**Secretária Municipal de Governo (INTERINO)**  
HEITOR FAVIERI FILHO

**Procurador do Município (INTERINO)**  
HEITOR FAVIERI FILHO

**Secretário Municipal de Administração**  
WELLINGTON MARTINS MARCONDES

**Secretário Municipal de Fazenda**  
FRANCISCO CRUZ DE OLIVEIRA

**Secretário Municipal de Planejamento e Coordenação**  
PAULO ROBERTO COSTA DE OLIVEIRA

**Secretária Municipal de Assistência Social**  
THELMA NORA RISKALLA ANCHITE

**Secretário Municipal de Obras, Água e Esgoto**  
ADALBERTO DE OLIVEIRA

**Secretário Municipal de Serviços Públicos**  
ANTONIO DOS SANTOS FILHO

**Secretário Municipal de Saúde**  
JOSÉ ADELIO VIEIRA TEIXEIRA

**Secretária Municipal de Educação e Desporto**  
ANNA MARIA DE AZEVEDO SILVA ROTHE

**Secretário Municipal de Trabalho, Desenvolvimento Econômico,  
Turismo, Lazer e Cultura**  
ROBERTO MONZO FILHO

**Consultor Jurídico**  
HEITOR FAVIERI FILHO

**Secretária Municipal de Recursos Humanos**  
EDNA TEREZA ANCHITE ROCHA

**Secretária Municipal de Meio Ambiente e Agricultura**  
MADALENA SOFIA ÁVILA CARDOSO DE OLIVEIRA

**Secretário Municipal de Cidadania e Ordem Publica**  
ANTONIO CARLOS ELIAS

**Secretário Especial de Inovação e Tecnologia da Informação**  
PAULO ROBERTO DA COSTA DE OLIVEIRA (INTERINO)

**Diretor do Fundo de Previdência**  
ROBERTO BICHARA DE MELO

**Controlador Geral do Município**  
CARLOS HENRIQUE DE SOUZA MATTOS

**Controlador Geral da Saúde**  
GLAUCIO LOPES DE ARAUJO

**PODER LEGISLATIVO**  
Mesa Executiva

**Luiz Roberto Coutinho - Tostão**  
Presidente

**Espedito Monteiro de Almeida**  
1º Vice Presidente

**Cleber Paiva Guimarães**  
2º Vice Presidente

**Mario Reis Esteves**  
1º Secretário

**Joel de Freitas Tinoco**  
2º Secretário

**Vereadores**  
Cleber Bezerra da Silva (Cleber do Areal)  
Gustavo de Carvalho Horta Jardim  
Paulo Gonçalves da Cruz Coelho  
Pedro Fernando de Souza Alves  
Ronaldo da Silveira Machado  
Vicente Gonçalves do Nascimento

| RECEITAS INTRA-ORÇAMENTÁRIAS | PREVISÃO INICIAL | PREVISÃO ATUALIZADA (a) | RECEITAS REALIZADAS |         |                 |         | SALDO A REALIZAR (a-c) |
|------------------------------|------------------|-------------------------|---------------------|---------|-----------------|---------|------------------------|
|                              |                  |                         | No Bimestre (b)     | % (b/a) | Até 04/2010 (c) | % (c/a) |                        |
| RECEITAS CORRENTES           | 3.435,8          | 3.435,8                 | 764,0               | 22,2    | 1.754,9         | 51,1    | 1.680,9                |
| RECEITA TRIBUTÁRIA           | 0,0              | 0,0                     | 0,0                 | 0,0     | 0,0             | 0,0     | 0,0                    |
| Impostos                     | 0,0              | 0,0                     | 0,0                 | 0,0     | 0,0             | 0,0     | 0,0                    |
| Taxas                        | 0,0              | 0,0                     | 0,0                 | 0,0     | 0,0             | 0,0     | 0,0                    |
| Contribuição de Melhoria     | 0,0              | 0,0                     | 0,0                 | 0,0     | 0,0             | 0,0     | 0,0                    |
| RECEITA DE CONTRIBUIÇÕES     | 3.435,8          | 3.435,8                 | 764,0               | 22,2    | 1.754,9         | 51,1    | 1.680,9                |
| RECEITA PATRIMONIAL          | 0,0              | 0,0                     | 0,0                 | 0,0     | 0,0             | 0,0     | 0,0                    |
| RECEITA INDUSTRIAL           | 0,0              | 0,0                     | 0,0                 | 0,0     | 0,0             | 0,0     | 0,0                    |
| RECEITA DE SERVIÇOS          | 0,0              | 0,0                     | 0,0                 | 0,0     | 0,0             | 0,0     | 0,0                    |
| OUTRAS RECEITAS CORRENTES    | 0,0              | 0,0                     | 0,0                 | 0,0     | 0,0             | 0,0     | 0,0                    |
| RECEITAS DE CAPITAL          | 0,0              | 0,0                     | 0,0                 | 0,0     | 0,0             | 0,0     | 0,0                    |
| ALIENAÇÃO DE BENS            | 0,0              | 0,0                     | 0,0                 | 0,0     | 0,0             | 0,0     | 0,0                    |
| OUTRAS RECEITAS DE CAPITAL   | 0,0              | 0,0                     | 0,0                 | 0,0     | 0,0             | 0,0     | 0,0                    |
| TOTAL                        | 3.435,8          | 3.435,8                 | 764,0               | 22,2    | 1.754,9         | 51,1    | 1.680,9                |

Continua (2/3)

*Ronald Mattos Guimarães*  
Ronaldo Mattos Guimarães  
Diretor do Departamento  
De Finanças e Controle  
CRC/RJ 053.722/0

*Francisco Cruz de Oliveira*  
Francisco Cruz de Oliveira  
Secretário Mun. Fazenda

*Carlos Henrique S. Mattos*  
Carlos Henrique S. Mattos  
Controlador Geral do Município  
CRC 091586/0-1

**EXPEDIENTE**

**BOLETIM DA BARRA**

Órgão Oficial da Prefeitura Municipal de Barra do Piraí  
**Secretaria Municipal de Governo**  
Assessor de Comunicação Social  
Jornalista Responsável: Ana Cristina Moreira  
Gonçalves de Oliveira - Mat. 19732/95 - MTB  
Impressão: R.G.B. Moura Serv. Gráficos Ltda.

MUNICÍPIO DE BARRA DO PIRAÍ  
RELATÓRIO RESUMIDO DA EXECUÇÃO ORÇAMENTÁRIA  
**BALANÇO ORÇAMENTÁRIO**  
ORÇAMENTOS FISCAL E DA SEGURIDADE SOCIAL  
PERÍODO DE REFERÊNCIA : 2º Bimestre / 2010

Continuação (3/3)

LRF, Art 52, inciso I, Alíneas "a" e "b" do inciso II e §1º - Anexo I

| DESPESAS   | R\$ Milhares        |                         |                                |                     |                 |                     |                 |      |             |       |  |
|--|---------------------|-------------------------|--------------------------------|---------------------|-----------------|---------------------|-----------------|------|-------------|-------|--|
|  | DOTAÇÃO INICIAL (a) | CRÉDITOS ADICIONAIS (b) | DOTAÇÃO ATUALIZADA (c) = (a+b) | DESPESAS EMPENHADAS |                 | DESPESAS LIQUIDADAS |                 | %    | SALDO (c-g) |       |  |
|  |                     |                         |                                | No Bimestre (d)     | Até 04/2010 (e) | No Bimestre (f)     | Até 04/2010 (g) |      |             | (g/c) |  |
| <b>DESPESAS (EXCETO INTRA-ORÇAMENTÁRIAS) (VIII)</b>  | 102.603,6           | 2.785,5                 | 105.389,1                      | 14.382,1            | 43.034,8        | 14.134,6            | 24.106,8        | 22,9 | 81.282,3    |       |  |
| DESPESAS CORRENTES                                   | 85.722,3            | 1.761,9                 | 87.484,2                       | 11.960,5            | 35.511,6        | 12.602,2            | 22.100,7        | 25,3 | 65.383,5    |       |  |
| PESSOAL E ENCARGOS SOCIAIS                           | 43.021,6            | -499,0                  | 42.522,6                       | 6.832,0             | 15.340,5        | 7.133,6             | 13.971,7        | 32,9 | 28.550,9    |       |  |
| JUROS E ENCARGOS DA DÍVIDA                           | 20,0                | 0,0                     | 20,0                           | 10,4                | 19,6            | 10,4                | 19,6            | 98,0 | 0,4         |       |  |
| OUTRAS CORRENTES                                     | 42.680,7            | 2.260,9                 | 44.941,6                       | 5.118,1             | 20.151,5        | 5.458,2             | 8.109,4         | 18,0 | 36.832,2    |       |  |
| DESPESAS DE CAPITAL                                  | 12.839,2            | 1.023,6                 | 13.862,8                       | 2.421,6             | 7.523,2         | 1.532,4             | 2.006,1         | 14,5 | 11.856,7    |       |  |
| INVESTIMENTOS  | 11.310,9            | 1.023,6                 | 12.334,5                       | 2.165,2             | 6.330,4         | 1.114,3             | 1.189,1         | 9,6  | 11.145,4    |       |  |
| INVERSÕES FINANCEIRAS                                | 0,0                 | 0,0                     | 0,0                            | 0,0                 | 0,0             | 0,0                 | 0,0             | 0,0  | 0,0         |       |  |
| AMORTIZAÇÃO DA DÍVIDA                                | 1.528,3             | 0,0                     | 1.528,3                        | 256,4               | 1.192,8         | 418,1               | 817,0           | 53,5 | 711,3       |       |  |
| RESERVA DE CONTINGÊNCIA                              | 4.042,1             | 0,0                     | 4.042,1                        | 0,0                 | 0,0             | 0,0                 | 0,0             | 0,0  | 4.042,1     |       |  |
| RESERVA ORÇAMENTÁRIA DO RPPS                         | 0,0                 | 0,0                     | 0,0                            | 0,0                 | 0,0             | 0,0                 | 0,0             | 0,0  | 0,0         |       |  |
| DESPESAS (INTRA-ORÇAMENTÁRIAS) (IX)                  | 3.435,8             | 0,0                     | 3.435,8                        | 718,1               | 1.596,3         | 718,1               | 1.325,3         | 38,6 | 2.110,5     |       |  |
| <b>SUBTOTAL DAS DESPESAS (X)=(VIII + IX)</b>         | 106.039,4           | 2.785,5                 | 108.824,9                      | 15.100,2            | 44.631,1        | 14.852,7            | 25.432,1        | 23,4 | 83.392,8    |       |  |
| AMORTIZAÇÃO DA DÍVIDA / REFINANC. (XI)               | 0,0                 | 0,0                     | 0,0                            | 0,0                 | 0,0             | 0,0                 | 0,0             | 0,0  | 0,0         |       |  |
| Amortização da Dívida Interna                        | 0,0                 | 0,0                     | 0,0                            | 0,0                 | 0,0             | 0,0                 | 0,0             | 0,0  | 0,0         |       |  |
| Dívida Mobiliária                                    | 0,0                 | 0,0                     | 0,0                            | 0,0                 | 0,0             | 0,0                 | 0,0             | 0,0  | 0,0         |       |  |
| Outras Dívidas                                       | 0,0                 | 0,0                     | 0,0                            | 0,0                 | 0,0             | 0,0                 | 0,0             | 0,0  | 0,0         |       |  |
| Amortização da Dívida Externa                        | 0,0                 | 0,0                     | 0,0                            | 0,0                 | 0,0             | 0,0                 | 0,0             | 0,0  | 0,0         |       |  |
| Dívida Mobiliária                                    | 0,0                 | 0,0                     | 0,0                            | 0,0                 | 0,0             | 0,0                 | 0,0             | 0,0  | 0,0         |       |  |
| Outras Dívidas                                       | 0,0                 | 0,0                     | 0,0                            | 0,0                 | 0,0             | 0,0                 | 0,0             | 0,0  | 0,0         |       |  |
| <b>SUBTOTAL COM REFINANCIAMENTO (XII) = (X + XI)</b> | 106.039,4           | 2.785,5                 | 108.824,9                      | 15.100,2            | 44.631,1        | 14.852,7            | 25.432,1        | 23,4 | 83.392,8    |       |  |
| <b>SUPERÁVIT (XIII)</b>                              | 0,0                 | 0,0                     | 0,0                            | 0,0                 | 0,0             | 0,0                 | 0,0             | 0,0  | 0,0         |       |  |
| <b>TOTAL (XIV)=(XII+XIII)</b>                        | 106.039,4           | 2.785,5                 | 108.824,9                      | 15.100,2            | 44.631,1        | 14.852,7            | 20.950,6        | 23,4 | 83.392,8    |       |  |
| <b>DESPESAS INTRA-ORÇAMENTÁRIAS</b>                  | 3.164,1             | 0,0                     | 3.164,1                        | 718,1               | 1.325,3         | 718,1               | 1.325,3         | 41,9 | 1.838,8     |       |  |
| DESPESAS CORRENTES                                   | 3.164,1             | 0,0                     | 3.164,1                        | 718,1               | 1.325,3         | 718,1               | 1.325,3         | 41,9 | 1.838,8     |       |  |
| PESSOAL E ENCARGOS SOCIAIS                           | 0,0                 | 0,0                     | 0,0                            | 0,0                 | 0,0             | 0,0                 | 0,0             | 0,0  | 0,0         |       |  |
| OUTRAS DESPESAS CORRENTES                            | 271,7               | 0,0                     | 271,7                          | 0,0                 | 0,0             | 0,0                 | 0,0             | 0,0  | 271,7       |       |  |
| DESPESAS DE CAPITAL                                  | 0,0                 | 0,0                     | 0,0                            | 0,0                 | 0,0             | 0,0                 | 0,0             | 0,0  | 0,0         |       |  |
| INVESTIMENTOS  | 0,0                 | 0,0                     | 0,0                            | 0,0                 | 0,0             | 0,0                 | 0,0             | 0,0  | 0,0         |       |  |
| INVERSÕES FINANCEIRAS                                | 0,0                 | 0,0                     | 0,0                            | 0,0                 | 0,0             | 0,0                 | 0,0             | 0,0  | 0,0         |       |  |
| AMORTIZAÇÃO DA DÍVIDA                                | 271,7               | 0,0                     | 271,7                          | 0,0                 | 0,0             | 0,0                 | 0,0             | 0,0  | 271,7       |       |  |
| TOTAL  | 3.435,8             | 0,0                     | 3.435,8                        | 718,1               | 1.596,3         | 718,1               | 1.325,3         | 38,6 | 2.110,5     |       |  |

SIGFIZ - Versão 2010IM  
Ronaldo Mattos Guimarães  
Diretor do Departamento  
De Finanças e Controle  
CRC/RJ 093.722/0

Data de Emissão: 25/05/2010 15:07h  
Francisco Cruz de Oliveira  
Secretário Mun. Fazenda

Carlos Henrique S. Mattos  
Controlador Geral do Município  
CRC 091586/C-1

José Luis Anchieta  
Prefeito

Anexo I do RREO

MUNICÍPIO DE BARRA DO PIRAI  
RELATÓRIO RESUMIDO DA EXECUÇÃO ORÇAMENTÁRIA  
DEMONSTRATIVO DA EXECUÇÃO DAS DESPESAS POR FUNÇÃO / SUBFUNÇÃO  
ORÇAMENTOS FISCAL E DA SEGURIDADE SOCIAL

PERÍODO DE REFERÊNCIA : 2º Bimestre / 2010

LRF, Art 52, inciso II, alínea "c" - Anexo II

R\$ Milhares

| FUNÇÃO / SUBFUNÇÃO                               | DOTAÇÃO INICIAL | DOTAÇÃO ATUALIZADA (a) | DESPESAS EMPENHADAS |                 | DESPESAS LIQUIDADAS |                 |             |             | SALDO (a-e)     |
|--|-----------------|------------------------|---------------------|-----------------|---------------------|-----------------|-------------|-------------|-----------------|
|  |                 |                        | No Bimestre (b)     | Até 04/2010 (c) | No Bimestre (d)     | Até 04/2010 (e) | % (e/total) | % (e/a)     |                 |
| <b>DESPESAS (EXCETO INTRA-ORÇAMENTÁRIAS) (I)</b> |                 |                        |                     |                 |                     |                 |             |             |                 |
| <b>Legislativa</b>                               | <b>4.218,2</b>  | <b>3.642,2</b>         | <b>539,0</b>        | <b>1.283,6</b>  | <b>568,9</b>        | <b>1.078,3</b>  | <b>4,2</b>  | <b>29,6</b> | <b>2.563,9</b>  |
| Ação Legislativa                                 | 1.015,0         | 715,0                  | 109,0               | 218,0           | 109,0               | 218,0           | 0,9         | 30,5        | 497,0           |
| Administração Geral                              | 3.203,2         | 2.927,2                | 430,0               | 1.065,7         | 460,0               | 860,3           | 3,4         | 29,4        | 2.066,8         |
| <b>Administração</b>                             | <b>22.866,8</b> | <b>23.156,8</b>        | <b>3.398,7</b>      | <b>11.547,4</b> | <b>4.138,4</b>      | <b>7.170,3</b>  | <b>28,2</b> | <b>31,0</b> | <b>15.986,6</b> |
| Representação Judicial e Extrajudicial           | 566,1           | 566,1                  | 54,1                | 176,1           | 111,3               | 168,9           | 0,7         | 29,8        | 397,2           |
| Planejamento e Orçamento                         | 375,0           | 375,0                  | 34,2                | 115,0           | 43,3                | 87,6            | 0,3         | 23,4        | 287,4           |
| Administração Geral                              | 5.766,5         | 5.847,1                | 798,3               | 3.069,0         | 888,8               | 1.621,5         | 6,4         | 27,7        | 4.225,5         |
| Administração Financeira                         | 2.093,7         | 2.099,7                | 374,6               | 1.330,1         | 550,5               | 935,4           | 3,7         | 44,6        | 1.164,3         |
| Controle Interno                                 | 176,8           | 180,2                  | 36,6                | 64,3            | 36,6                | 64,3            | 0,3         | 35,7        | 116,0           |
| Formação de Recursos Humanos                     | 937,5           | 937,5                  | 138,4               | 380,4           | 167,0               | 324,7           | 1,3         | 34,6        | 612,8           |
| Infra-estrutura Urbana                           | 3.157,3         | 3.157,3                | 506,0               | 1.135,7         | 486,2               | 955,4           | 3,8         | 30,3        | 2.201,9         |
| Serviços Urbanos                                 | 9.794,0         | 9.994,0                | 1.456,5             | 5.276,9         | 1.854,7             | 3.012,4         | 11,8        | 30,1        | 6.981,6         |
| <b>Segurança Pública</b>                         | <b>73,0</b>     | <b>73,0</b>            | <b>17,5</b>         | <b>37,2</b>     | <b>11,2</b>         | <b>13,2</b>     | <b>0,1</b>  | <b>18,1</b> | <b>59,8</b>     |
| Policimento                                      | 73,0            | 73,0                   | 17,5                | 37,2            | 11,2                | 13,2            | 0,1         | 18,1        | 59,8            |
| <b>Assistência Social</b>                        | <b>2.159,7</b>  | <b>2.159,7</b>         | <b>207,2</b>        | <b>1.105,4</b>  | <b>378,9</b>        | <b>539,3</b>    | <b>2,1</b>  | <b>25,0</b> | <b>1.620,5</b>  |
| Administração Geral                              | 82,1            | 82,1                   | 2,6                 | 14,5            | 4,8                 | 12,3            | 0,0         | 14,9        | 69,8            |
| Assistência ao Idoso                             | 23,5            | 23,5                   | 0,0                 | 15,0            | 4,9                 | 7,1             | 0,0         | 30,2        | 16,4            |
| Assistência à Criança e ao Adolescente           | 651,3           | 651,3                  | 47,3                | 329,3           | 111,9               | 145,1           | 0,6         | 22,3        | 506,2           |
| Assistência Comunitária                          | 1.402,9         | 1.402,9                | 157,3               | 746,5           | 257,3               | 374,8           | 1,5         | 26,7        | 1.028,1         |
| <b>Previdência Social</b>                        | <b>11.526,7</b> | <b>11.431,7</b>        | <b>948,1</b>        | <b>1.841,0</b>  | <b>948,3</b>        | <b>1.831,7</b>  | <b>7,2</b>  | <b>16,0</b> | <b>9.600,1</b>  |
| Previdência Básica                               | 750,0           | 750,0                  | 169,6               | 315,2           | 169,0               | 308,9           | 1,2         | 41,2        | 441,1           |
| Previdência do Regime Estatutário                | 6.711,2         | 6.616,2                | 773,7               | 1.516,2         | 774,5               | 1.513,1         | 5,9         | 22,9        | 5.103,0         |
| Previdência Complementar                         | 23,5            | 23,5                   | 4,7                 | 9,6             | 4,7                 | 9,6             | 0,0         | 40,9        | 13,9            |
| Reserva de Contingência                          | 4.042,1         | 4.042,1                | 0,0                 | 0,0             | 0,0                 | 0,0             | 0,0         | 0,0         | 4.042,1         |
| <b>Saúde</b>                                     | <b>29.330,5</b> | <b>31.730,5</b>        | <b>4.265,7</b>      | <b>11.889,2</b> | <b>3.461,2</b>      | <b>5.703,3</b>  | <b>22,4</b> | <b>18,0</b> | <b>26.027,2</b> |
| Normatização e Fiscalização                      | 28,0            | 28,0                   | 1,6                 | 1,6             | 0,0                 | 0,0             | 0,0         | 0,0         | 28,0            |
| Atenção Básica                                   | 14.315,4        | 16.710,4               | 2.808,6             | 6.922,2         | 2.504,2             | 4.259,5         | 16,7        | 25,5        | 12.451,0        |
| Assistência Hospitalar e Ambulatorial            | 13.001,0        | 13.016,0               | 1.308,7             | 4.606,5         | 893,1               | 1.335,7         | 5,3         | 10,3        | 11.680,4        |
| Suporte Profilático e Terapêutico                | 1.076,0         | 1.066,0                | 47,9                | 106,9           | 13,1                | 20,5            | 0,1         | 1,9         | 1.045,5         |
| Vigilância Sanitária                             | 351,7           | 351,7                  | 40,3                | 43,1            | 0,4                 | 0,4             | 0,0         | 0,1         | 351,2           |
| Vigilância Epidemiológica                        | 558,5           | 558,5                  | 58,6                | 208,9           | 50,3                | 87,3            | 0,3         | 15,6        | 471,2           |
| <b>Trabalho</b>                                  | <b>1.112,7</b>  | <b>1.112,7</b>         | <b>59,6</b>         | <b>429,6</b>    | <b>160,6</b>        | <b>294,9</b>    | <b>1,2</b>  | <b>26,5</b> | <b>817,7</b>    |
| Proteção e Benefícios ao Trabalhador             | 600,1           | 600,1                  | 0,0                 | 311,0           | 105,4               | 199,5           | 0,8         | 33,2        | 400,6           |
| Empregabilidade                                  | 512,5           | 512,5                  | 59,6                | 118,6           | 55,2                | 95,4            | 0,4         | 18,6        | 417,1           |
| <b>Educação</b>                                  | <b>18.621,1</b> | <b>18.631,1</b>        | <b>2.274,5</b>      | <b>6.184,7</b>  | <b>2.840,2</b>      | <b>4.881,0</b>  | <b>19,2</b> | <b>26,2</b> | <b>13.750,0</b> |
| Formação de Recursos Humanos                     | 74,6            | 74,6                   | 0,0                 | 62,3            | 20,0                | 20,0            | 0,1         | 26,7        | 54,6            |
| Ensino Fundamental                               | 12.696,3        | 12.696,3               | 1.486,2             | 4.349,5         | 1.998,8             | 3.287,8         | 12,9        | 25,9        | 9.408,4         |
| Ensino Médio                                     | 10,6            | 10,6                   | 0,0                 | 0,0             | 0,0                 | 0,0             | 0,0         | 0,0         | 10,6            |
| Ensino Superior                                  | 55,6            | 55,6                   | 0,0                 | 0,0             | 0,0                 | 0,0             | 0,0         | 0,0         | 55,6            |
| Educação Infantil                                | 4.927,9         | 4.907,9                | 722,3               | 1.532,6         | 736,2               | 1.418,7         | 5,6         | 28,9        | 3.489,2         |
| Educação Especial                                | 856,1           | 886,1                  | 66,0                | 240,3           | 85,2                | 154,5           | 0,6         | 17,4        | 731,6           |
| <b>Cultura</b>                                   | <b>140,0</b>    | <b>140,0</b>           | <b>90,0</b>         | <b>117,0</b>    | <b>18,0</b>         | <b>36,0</b>     | <b>0,1</b>  | <b>15,0</b> | <b>204,0</b>    |
| Difusão Cultural                                 | 140,0           | 140,0                  | 90,0                | 117,0           | 18,0                | 36,0            | 0,1         | 15,0        | 204,0           |
| <b>Direitos da Cidadania</b>                     | <b>107,2</b>    | <b>107,2</b>           | <b>5,2</b>          | <b>81,0</b>     | <b>17,8</b>         | <b>31,5</b>     | <b>0,1</b>  | <b>29,4</b> | <b>75,7</b>     |
| Assistência à Criança e ao Adolescente           | 93,5            | 93,5                   | 5,2                 | 81,0            | 17,8                | 31,5            | 0,1         | 33,7        | 62,0            |
| Direitos Indiv., Coletivos e Difusos             | 13,7            | 13,7                   | 0,0                 | 0,0             | 0,0                 | 0,0             | 0,0         | 0,0         | 13,7            |
| <b>Urbanismo</b>                                 | <b>5.948,6</b>  | <b>6.329,7</b>         | <b>673,4</b>        | <b>4.529,3</b>  | <b>453,4</b>        | <b>464,6</b>    | <b>1,8</b>  | <b>7,3</b>  | <b>5.865,1</b>  |
| Infra-estrutura Urbana                           | 5.399,8         | 5.780,9                | 420,5               | 4.121,5         | 367,8               | 367,8           | 1,4         | 6,4         | 5.413,1         |
| Serviços Urbanos                                 | 38,6            | 38,6                   | 9,7                 | 20,9            | 9,7                 | 20,9            | 0,1         | 54,2        | 17,7            |
| Recuperação de Áreas Degradadas                  | 510,2           | 510,2                  | 243,2               | 387,0           | 75,9                | 75,9            | 0,3         | 14,9        | 434,3           |
| <b>Habitação</b>                                 | <b>50,6</b>     | <b>50,6</b>            | <b>0,0</b>          | <b>0,0</b>      | <b>0,0</b>          | <b>0,0</b>      | <b>0,0</b>  | <b>0,0</b>  | <b>50,6</b>     |
| Habitação Urbana                                 | 50,6            | 50,6                   | 0,0                 | 0,0             | 0,0                 | 0,0             | 0,0         | 0,0         | 50,6            |
| <b>Saneamento</b>                                | <b>1.548,4</b>  | <b>1.508,4</b>         | <b>409,4</b>        | <b>753,5</b>    | <b>166,5</b>        | <b>293,3</b>    | <b>1,2</b>  | <b>19,4</b> | <b>1.215,0</b>  |
| Saneamento Básico Urbano                         | 1.548,4         | 1.508,4                | 409,4               | 753,5           | 166,5               | 293,3           | 1,2         | 19,4        | 1.215,0         |
| <b>Gestão Ambiental</b>                          | <b>1.435,3</b>  | <b>1.580,8</b>         | <b>450,5</b>        | <b>957,3</b>    | <b>315,8</b>        | <b>487,6</b>    | <b>1,9</b>  | <b>30,8</b> | <b>1.093,2</b>  |
| Preservação e Conservação Ambiental              | 1.435,3         | 1.580,8                | 450,5               | 957,3           | 315,8               | 487,6           | 1,9         | 30,8        | 1.093,2         |
| <b>Ciência e Tecnologia</b>                      | <b>132,0</b>    | <b>132,0</b>           | <b>0,0</b>          | <b>0,0</b>      | <b>0,0</b>          | <b>0,0</b>      | <b>0,0</b>  | <b>0,0</b>  | <b>132,0</b>    |
| Difusão do Conhec. Cientif./Tecn.                | 132,0           | 132,0                  | 0,0                 | 0,0             | 0,0                 | 0,0             | 0,0         | 0,0         | 132,0           |
| <b>Agricultura</b>                               | <b>90,0</b>     | <b>90,0</b>            | <b>0,9</b>          | <b>8,5</b>      | <b>5,2</b>          | <b>5,9</b>      | <b>0,0</b>  | <b>6,6</b>  | <b>84,1</b>     |
| Extensão Rural                                   | 90,0            | 90,0                   | 0,9                 | 8,5             | 5,2                 | 5,9             | 0,0         | 6,6         | 84,1            |
| <b>Comércio e Serviços</b>                       | <b>236,5</b>    | <b>426,5</b>           | <b>87,3</b>         | <b>282,4</b>    | <b>80,6</b>         | <b>230,4</b>    | <b>0,9</b>  | <b>54,0</b> | <b>196,1</b>    |
| Turismo  | 236,5           | 426,5                  | 87,3                | 282,4           | 80,6                | 230,4           | 0,9         | 54,0        | 196,1           |
| <b>Transporte</b>                                | <b>428,0</b>    | <b>428,0</b>           | <b>13,5</b>         | <b>36,4</b>     | <b>14,0</b>         | <b>30,2</b>     | <b>0,1</b>  | <b>7,1</b>  | <b>397,7</b>    |
| Transporte Rodoviário                            | 428,0           | 428,0                  | 13,5                | 36,4            | 14,0                | 30,2            | 0,1         | 7,1         | 397,7           |
| <b>Desporto e Lazer</b>                          | <b>1.009,8</b>  | <b>989,8</b>           | <b>674,1</b>        | <b>734,8</b>    | <b>123,3</b>        | <b>174,6</b>    | <b>0,7</b>  | <b>17,6</b> | <b>815,2</b>    |
| Desporto Comunitário                             | 1.009,8         | 989,8                  | 674,1               | 734,8           | 123,3               | 174,6           | 0,7         | 17,6        | 815,2           |
| <b>Encargos especiais</b>                        | <b>1.548,3</b>  | <b>1.548,3</b>         | <b>266,8</b>        | <b>1.212,4</b>  | <b>428,5</b>        | <b>836,7</b>    | <b>3,3</b>  | <b>53,6</b> | <b>711,6</b>    |
| Refinanciamento da Dívida Interna                | 1.548,3         | 1.548,3                | 266,8               | 1.212,4         | 428,5               | 836,7           | 3,3         | 53,6        | 711,6           |
| Outros Encargos Especiais                        | 20,2            | 20,2                   | 0,6                 | 4,1             | 3,9                 | 4,1             | 0,0         | 20,2        | 16,1            |

SIGFIZ - Versão 2010  
Mário Mattos Guimarães  
Diretor do Departamento  
de Controle

Data de Emissão: 25/05/2010 15:07h  
Francisco Cruz de O.

Anexo II do RREO  
Cedec Henrique S. Mattos

MUNICÍPIO DE BARRA DO PIRAI  
RELATÓRIO RESUMIDO DA EXECUÇÃO ORÇAMENTÁRIA  
DEMONSTRATIVO DA EXECUÇÃO DAS DESPESAS POR FUNÇÃO / SUBFUNÇÃO  
ORÇAMENTOS FISCAL E DA SEGURIDADE SOCIAL

PERÍODO DE REFERÊNCIA : 2º Bimestre / 2010

LRF, Art 52, inciso II, alínea "c" - Anexo II

R\$ Milhares

| FUNÇÃO / SUBFUNÇÃO                               | DOTAÇÃO INICIAL | DOTAÇÃO ATUALIZADA (a) | DESPESAS EMPENHADAS |                 | DESPESAS LIQUIDADAS |                 |             |         | SALDO (a-e) |
|--|-----------------|------------------------|---------------------|-----------------|---------------------|-----------------|-------------|---------|-------------|
|  |                 |                        | No Bimestre (b)     | Até 04/2010 (c) | No Bimestre (d)     | Até 04/2010 (e) | % (e/total) | % (e/a) |             |
| <b>DESPESAS (EXCETO INTRA-ORÇAMENTÁRIAS) (I)</b> |                 |                        |                     |                 |                     |                 |             |         |             |
| <b>TOTAL (I)</b>                                 | 102.603,7       | 105.389,1              | 14.382,0            | 43.034,8        | 14.134,5            | 24.107,0        | 100,0       | 22,9    | 81.282,2    |
| <b>DESPESAS (INTRA-ORÇAMENTÁRIAS) (II)</b>       |                 |                        |                     |                 |                     |                 |             |         |             |
| <b>Administração</b>                             | 740,0           | 740,0                  | 364,9               | 686,3           | 364,9               | 686,3           | 2,7         | 92,7    | 53,7        |
| Formação de Recursos Humanos                     | 740,0           | 740,0                  | 364,9               | 686,3           | 364,9               | 686,3           | 2,7         | 92,7    | 53,7        |
| <b>Previdência Social</b>                        | 70,0            | 70,0                   | 15,9                | 31,7            | 15,9                | 31,7            | 0,1         | 45,3    | 38,3        |
| Previdência do Regime Estatutário                | 70,0            | 70,0                   | 15,9                | 31,7            | 15,9                | 31,7            | 0,1         | 45,3    | 38,3        |
| <b>Saúde</b>                                     | 1.150,0         | 1.150,0                | 157,0               | 236,5           | 157,0               | 236,5           | 0,9         | 20,6    | 913,5       |
| Atenção Básica                                   | 1.150,0         | 1.150,0                | 157,0               | 236,5           | 157,0               | 236,5           | 0,9         | 20,6    | 913,5       |
| <b>Educação</b>                                  | 1.201,6         | 1.201,6                | 180,4               | 370,8           | 180,4               | 370,8           | 1,5         | 30,9    | 830,7       |
| Ensino Fundamental                               | 938,0           | 938,0                  | 162,5               | 335,5           | 162,5               | 335,5           | 1,3         | 35,8    | 602,5       |
| Educação Infantil                                | 166,6           | 166,6                  | 17,0                | 33,7            | 17,0                | 33,7            | 0,1         | 20,2    | 132,9       |
| Educação Especial                                | 97,0            | 97,0                   | 0,8                 | 1,6             | 0,8                 | 1,6             | 0,0         | 1,7     | 95,4        |
| <b>Desporto e Lazer</b>                          | 2,5             | 2,5                    | 0,0                 | 0,0             | 0,0                 | 0,0             | 0,0         | 0,0     | 2,5         |
| Desporto Comunitário                             | 2,5             | 2,5                    | 0,0                 | 0,0             | 0,0                 | 0,0             | 0,0         | 0,0     | 2,5         |
| <b>Encars especiais</b>                          | 271,7           | 271,7                  | 0,0                 | 271,0           | 0,0                 | 0,0             | 0,0         | 0,0     | 271,7       |
| Refinanciamento da Dívida Interna                | 271,7           | 271,7                  | 0,0                 | 271,0           | 0,0                 | 0,0             | 0,0         | 0,0     | 271,7       |
| <b>TOTAL (II)</b>                                | 3.435,8         | 3.435,8                | 718,2               | 1.596,3         | 718,2               | 1.325,3         | 100,0       | 38,6    | 2.110,5     |
| <b>TOTAL (III) = (I + II)</b>                    | 106.039,4       | 108.824,9              | 15.100,2            | 44.631,1        | 14.852,7            | 25.432,2        | 100,0       | 23,4    | 83.392,6    |

Ronaldo Mattos Guimarães  
Diretor do Departamento  
De Finanças e Controles  
CRC/RJ 053.722/0

Francisco Cruz de Oliveira  
Secretário Mún. Fazenda

Carlos Henrique S. Mattos  
Controlador Geral do Município  
CRC 091586/C.1

José Luis Anchita

MUNICÍPIO DE BARRA DO PIRAÍ  
RELATÓRIO RESUMIDO DA EXECUÇÃO ORÇAMENTÁRIA  
DEMONSTRATIVO DA RECEITA CORRENTE LÍQUIDA  
ORÇAMENTOS FISCAL E DA SEGURIDADE SOCIAL  
PERÍODO DE REFERÊNCIA : 2º Bimestre / 2010

LRF, art 53, inciso I - Anexo III

| ESPECIFICAÇÃO   | EVOLUÇÃO DA RECEITA REALIZADA NOS ÚLTIMOS 12 MESES |          |          |          |          |          |          |          |          |          |          |          | TOTAL<br>ULT - 12 M. | PREVISÃO<br>ATUALIZADA |
|---|--|----------|----------|----------|----------|----------|----------|----------|----------|----------|----------|----------|----------------------|------------------------|
|   | MAI/2009   | JUN/2009 | JUL/2009 | AGO/2009 | SET/2009 | OUT/2009 | NOV/2009 | DEZ/2009 | JAN/2010 | FEV/2010 | MAR/2010 | ABR/2010 |                      |                        |
| <b>RECEITAS CORRENTES (I)</b>                               | 9.098,5  | 9.144,6  | 8.302,9  | 8.530,2  | 9.175,1  | 9.103,7  | 9.600,4  | 12.941,0 | 11.766,6 | 10.116,6 | 12.146,8 | 13.877,4 | 123.823,8            | 110.645,8              |
| RECEITAS TRIBUTÁRIAS  | 820,3  | 893,8    | 872,4    | 1.031,6  | 892,2    | 1.004,8  | 969,5    | 2.665,0  | 1.234,3  | 1.377,1  | 1.138,6  | 2.746,4  | 15.646,0             | 11.854,6               |
| Imposto s/ a Prop. Predial/Territorial Urbana (IPTU)        | 147,3  | 152,2    | 211,5    | 150,7    | 151,7    | 140,6    | 152,6    | 167,2    | 2,8      | 0,6      | 179,2    | 998,5    | 2.454,9              | 2.721,0                |
| Impostos s/ Serviços de Qualquer Natureza (ISS)             | 432,6  | 464,5    | 408,1    | 587,5    | 482,4    | 603,5    | 537,9    | 2.106,1  | 1.063,7  | 1.245,3  | 596,5    | 1.026,1  | 9.554,2              | 5.345,2                |
| Impostos s/ Transmissão de Bens Imóveis                     | 45,1   | 44,2     | 41,8     | 42,2     | 41,6     | 31,7     | 59,4     | 91,3     | 46,4     | 47,4     | 54,0     | 47,4     | 592,3                | 510,6                  |
| Imposto sobre a Renda e Proventos de Qualquer Natureza      | 41,0   | 69,8     | 46,4     | 63,1     | 45,5     | 78,4     | 57,5     | 119,8    | 68,8     | 33,9     | 116,4    | 65,2     | 805,8                | 705,7                  |
| Imposto sobre a Prop. Territorial Rural (CF, art. 153, §4º, | 0,0  | 0,0      | 0,0      | 0,0      | 0,0      | 0,0      | 0,0      | 0,0      | 0,0      | 0,0      | 0,0      | 0,0      | 0,0                  | 0,0                    |
| Outras Receitas Tributárias                                 | 154,3  | 163,1    | 164,8    | 188,1    | 171,0    | 150,6    | 162,1    | 180,6    | 52,8     | 49,9     | 192,5    | 609,2    | 2.238,8              | 2.372,1                |
| RECEITA DE CONTRIBUIÇÕES                                    | 406,3  | 560,1    | 403,7    | 401,0    | 228,0    | 404,9    | 415,3    | 229,1    | 377,4    | 412,0    | 384,7    | 212,1    | 4.454,6              | 4.734,7                |
| RECEITA PATRIMONIAL   | 352,2  | 343,6    | 369,1    | 332,7    | 1.010,0  | 337,8    | 334,4    | 352,8    | 461,6    | 372,9    | 535,3    | 365,5    | 5.188,1              | 3.229,0                |
| RECEITA AGROPECUÁRIA  | 0,0  | 0,0      | 0,0      | 0,0      | 0,0      | 0,0      | 0,0      | 0,0      | 0,0      | 0,0      | 0,0      | 0,0      | 0,0                  | 0,0                    |
| RECEITA INDUSTRIAL  | 0,0  | 0,0      | 0,0      | 0,0      | 0,0      | 0,0      | 0,0      | 0,0      | 0,0      | 0,0      | 0,0      | 0,0      | 0,0                  | 0,0                    |
| RECEITA DE SERVIÇOS   | 1.153,4  | 1.220,4  | 1.225,0  | 1.211,9  | 1.282,7  | 1.215,4  | 1.180,4  | 1.018,5  | 1.465,6  | 1.170,3  | 882,8    | 1.588,4  | 14.594,8             | 15.016,4               |
| TRANSFERÊNCIAS CORRENTES                                    | 6.054,6  | 5.814,2  | 5.126,0  | 5.156,9  | 5.504,0  | 5.889,2  | 6.389,0  | 8.101,6  | 7.776,4  | 6.464,9  | 7.819,1  | 6.475,4  | 76.601,3             | 72.088,8               |
| Cota-Parte do FPM AJUSTADO PELA LC 81/97 (100%)             | 1.871,4  | 1.614,8  | 1.239,0  | 1.441,4  | 1.275,9  | 1.467,8  | 1.832,1  | 2.819,4  | 1.514,9  | 1.849,6  | 1.374,0  | 1.646,3  | 19.946,6             | 18.483,5               |
| (LC nº 87/96) ICMS Desoneração (100%)                       | 10,7   | 10,7     | 10,7     | 10,7     | 10,7     | 10,7     | 10,7     | 10,7     | 11,0     | 11,0     | 11,0     | 11,0     | 129,6                | 128,7                  |
| Cota-Parte do ITR   | 0,9  | 0,1      | 0,4      | 0,3      | 0,7      | 18,0     | 13,9     | 0,6      | 1,1      | 0,3      | 0,1      | 0,9      | 37,3                 | 13,2                   |
| Cota-Parte do ICMS (100%)                                   | 1.602,9  | 1.678,7  | 1.590,0  | 1.559,6  | 1.831,8  | 1.751,6  | 1.841,3  | 2.247,9  | 2.228,4  | 1.825,8  | 2.267,4  | 1.936,3  | 22.361,7             | 20.123,6               |
| Cota-Parte do IPVA  | 155,1  | 106,3    | 98,4     | 70,5     | 63,3     | 71,4     | 63,5     | 80,9     | 554,0    | 486,7    | 350,9    | 220,9    | 2.323,9              | 2.566,6                |
| Cota-Parte do IPI - Exportação (100%)                       | 34,4   | 44,8     | 35,5     | 39,2     | 40,1     | 44,8     | 43,1     | 55,4     | 55,8     | 49,6     | 44,0     | 46,9     | 533,6                | 469,9                  |
| Transferências do FUNDEB                                    | 871,7  | 890,5    | 819,2    | 820,3    | 933,6    | 886,3    | 952,9    | 1.156,3  | 1.218,7  | 1.063,2  | 1.255,6  | 1.030,6  | 11.910,9             | 10.777,5               |
| Outras Transferências Correntes                             | 1.507,5  | 1.466,3  | 1.332,8  | 1.214,9  | 1.347,9  | 1.626,6  | 1.631,5  | 1.730,4  | 2.192,5  | 1.208,7  | 2.516,1  | 1.582,5  | 19.357,7             | 19.523,8               |
| OUTRAS RECEITAS CORRENTES                                   | 311,7  | 292,5    | 306,7    | 396,1    | 278,2    | 251,5    | 311,8    | 573,9    | 471,3    | 289,4    | 1.386,3  | 2.469,6  | 7.339,0              | 3.922,3                |
| Contrib. p/ o Plano de Seg. Soc. Serv.                      | 964,0  | 920,0    | 830,8    | 852,4    | 879,9    | 911,6    | 1.004,4  | 1.295,9  | 1.347,1  | 1.107,5  | 1.044,7  | 1.065,7  | 12.224,0             | 11.355,8               |
| Servidor  | 198,7  | 198,2    | 200,1    | 198,2    | 205,3    | 208,6    | 213,4    | 206,5    | 377,4    | 228,5    | 200,8    | 212,1    | 2.647,8              | 2.574,0                |
| Compensação Financ. entre Reg. Previd.                      | 30,3   | 30,3     | 35,9     | 29,9     | 30,1     | 30,1     | 30,1     | 215,2    | 96,6     | 34,4     | 84,4     | 81,0     | 678,3                | 500,0                  |
| Dedução de Receita p/ Formação do FUNDEB                    | 735,0  | 691,5    | 594,8    | 624,3    | 644,5    | 672,9    | 760,9    | 874,2    | 873,1    | 844,6    | 809,5    | 772,6    | 8.897,9              | 8.281,8                |
| Diversas Deduções de Receita do RPPS                        | 0,0  | 0,0      | 0,0      | 0,0      | 0,0      | 0,0      | 0,0      | 0,0      | 0,0      | 0,0      | 0,0      | 0,0      | 0,0                  | 0,0                    |
| <b>RECEITA CORRENTE LÍQUIDA (III)</b>                       | 8.134,5  | 8.224,6  | 7.472,1  | 7.677,8  | 8.295,3  | 8.192,1  | 8.596,0  | 11.645,1 | 10.439,5 | 9.009,1  | 11.102,1 | 12.911,7 | 111.599,8            | 99.290,0               |

Nota : Receita Corrente Líquida em reais e sem arredondamento :  
RCL dos últimos 12 meses R\$ 111.599.995,55

Ronaldo Mattos Guimarães  
Diretor do Departamento  
De Finanças e Controle  
CRC/RJ 063.722/0

Carlos Henrique S. Mattos  
Luis Anacleto  
Prefeito  
CNC 081596/0-1

SIGFIZ - Versão 2010/II Data de Emissão: 25/05/2010 09:09:00 Município Anexo III do RREO

MUNICÍPIO DE BARRA DO PIRAI  
RELATÓRIO RESUMIDO DA EXECUÇÃO ORÇAMENTÁRIA  
DEMONSTRATIVO DAS RECEITAS E DESPESAS PREVIDENCIÁRIAS DO REGIME PRÓPRIO DOS SERVIDORES PÚBLICOS

ORÇAMENTO DA SEGURIDADE SOCIAL  
PERÍODO DE REFERÊNCIA : 2º Bimestre / 2010

LRF, art 53, inciso II - Anexo V

R\$ Milhares

| RECEITAS PREVIDENCIÁRIAS  | PREVISÃO INICIAL | PREVISÃO ATUALIZADA | RECEITAS REALIZADAS |                 |                 |
|---|------------------|---------------------|---------------------|-----------------|-----------------|
|   |                  |                     | No Bimestre         | Até 2º Bim/2010 | Até 2º Bim/2009 |
| RECEITAS PREVIDENCIÁRIAS - RPPS (EXCETO INTRA-ORÇAMENTÁRIAS) (I)  | 5.674,0          | 5.674,0             | 1.244,3             | 2.559,0         | 4.520,9         |
| RECEITAS CORRENTES  | 5.674,0          | 5.674,0             | 1.244,3             | 2.559,0         | 4.520,9         |
| Receita de Contribuições  | 2.574,0          | 2.574,0             | 412,8               | 1.018,7         | 992,7           |
| Pessoal Civil   | 2.574,0          | 2.574,0             | 412,8               | 1.018,7         | 992,1           |
| Contribuição Patronal Civil                                       | 0,0              | 0,0                 | 0,0                 | 0,0             | 0,0             |
| Contribuição do Servidor Ativo Civil                              | 2.574,0          | 2.574,0             | 412,8               | 1.018,7         | 992,1           |
| Contribuição do Servidor Inativo Civil                            | 0,0              | 0,0                 | 0,0                 | 0,0             | 0,0             |
| Contribuição de Pensionista Civil                                 | 0,0              | 0,0                 | 0,0                 | 0,0             | 0,0             |
| Outras Receitas de Contribuições                                  | 0,0              | 0,0                 | 0,0                 | 0,0             | 0,0             |
| Receita Patrimonial   | 2.500,0          | 2.500,0             | 677,6               | 1.217,9         | 1.189,9         |
| Receitas Imobiliárias   | 0,0              | 0,0                 | 0,0                 | 0,0             | 0,0             |
| Receitas de Valores Mobiliários                                   | 2.500,0          | 2.500,0             | 677,6               | 1.217,9         | 1.189,9         |
| Outras Receitas Patrimoniais                                      | 0,0              | 0,0                 | 0,0                 | 0,0             | 0,0             |
| Receita de Serviços   | 0,0              | 0,0                 | 0,0                 | 0,0             | 0,0             |
| Outras Receitas Correntes   | 600,0            | 600,0               | 153,9               | 322,4           | 2.338,3         |
| Compensação Previdenciária do RGPS para o RPPS                    | 500,0            | 500,0               | 115,4               | 246,4           | 2.276,9         |
| Outras Receitas Correntes   | 100,0            | 100,0               | 38,5                | 76,0            | 61,4            |
| RECEITAS DE CAPITAL   | 0,0              | 0,0                 | 0,0                 | 0,0             | 0,0             |
| Alienação de Bens, Direitos e Ativos                              | 0,0              | 0,0                 | 0,0                 | 0,0             | 0,0             |
| Amortização de Empréstimos  | 0,0              | 0,0                 | 0,0                 | 0,0             | 0,0             |
| Outras Receitas de Capital  | 0,0              | 0,0                 | 0,0                 | 0,0             | 0,0             |
| (-)DEDUÇÕES DA RECEITA  | 0,0              | 0,0                 | 0,0                 | 0,0             | 0,0             |
| <b>RECEITAS PREVIDENCIÁRIAS - RPPS (INTRA-ORÇAMENTÁRIAS) (II)</b> | <b>3.435,8</b>   | <b>3.435,8</b>      | <b>764,0</b>        | <b>1.754,9</b>  | <b>965,4</b>    |
| <b>TOTAL DAS RECEITAS PREVIDENCIÁRIAS - RPPS (III)=(I+II)</b>     | <b>9.109,8</b>   | <b>9.109,8</b>      | <b>2.008,3</b>      | <b>4.313,9</b>  | <b>5.486,3</b>  |

| DESPESAS PREVIDENCIÁRIAS                                     | DOTAÇÃO INICIAL | DOTAÇÃO ATUALIZADA | DESPESAS LIQUIDADAS |                 |                 |
|--|-----------------|--------------------|---------------------|-----------------|-----------------|
|  |                 |                    | No Bimestre         | Até 2º Bim/2010 | Até 2º Bim/2009 |
| DESPESAS PREVIDENCIÁRIAS - RPPS (EXCETO INTRA-ORÇAMENTÁRIAS) | 9.109,8         | 9.109,8            | 522,5               | 1.051,3         | 767,7           |
| ADMINISTRAÇÃO  | 733,0           | 733,0              | 50,3                | 115,6           | 74,1            |
| Despesas Correntes   | 709,0           | 709,0              | 50,3                | 115,6           | 74,0            |
| Despesas de Capital  | 24,0            | 24,0               | 0,0                 | 0,0             | 0,1             |
| PREVIDÊNCIA SOCIAL   | 8.376,8         | 8.376,8            | 472,2               | 935,7           | 693,6           |
| Pessoal Civil  | 4.450,0         | 4.450,0            | 472,2               | 935,7           | 693,6           |
| Aposentadoria  | 3.250,0         | 3.250,0            | 358,0               | 712,5           | 512,2           |
| Pensões  | 1.200,0         | 1.200,0            | 114,2               | 223,2           | 181,4           |
| Outros Benefícios Previdenciários                            | 0,0             | 0,0                | 0,0                 | 0,0             | 0,0             |
| Outras Despesas Previdenciárias                              | 3.926,8         | 3.926,8            | 0,0                 | 0,0             | 0,0             |
| Compensação Previdenciária do RGPS para o RPPS               | 0,0             | 0,0                | 0,0                 | 0,0             | 0,0             |
| Demais despesas Previdenciárias                              | 3.926,8         | 3.926,8            | 0,0                 | 0,0             | 0,0             |
| DESPESAS PREVIDENCIÁRIAS - RPPS (INTRA-ORÇAMENTÁRIAS) (IV)   | 0,0             | 0,0                | 0,0                 | 0,0             | 0,0             |
| <b>TOTAL DAS DESPESAS PREVIDENCIÁRIAS - RPPS (VI)=(IV+V)</b> | <b>9.109,8</b>  | <b>9.109,8</b>     | <b>522,5</b>        | <b>1.051,3</b>  | <b>767,7</b>    |
| <b>RESULTADO PREVIDENCIÁRIO - RPPS (VII) = (III-VI)</b>      | <b>0,0</b>      | <b>0,0</b>         | <b>1.485,8</b>      | <b>3.262,6</b>  | <b>4.718,6</b>  |

| APORTES DE RECURSOS PARA O REGIME PRÓPRIO DE PREVIDÊNCIA SOCIAL | PREVISÃO INICIAL | PREVISÃO ATUALIZADA | RECEITAS REALIZADAS |                 |                 |
|---|------------------|---------------------|---------------------|-----------------|-----------------|
|   |                  |                     | No Bimestre         | Até 2º Bim/2010 | Até 2º Bim/2009 |
| TOTAL DE APORTES PARA O RPPS                                    | 0,0              | 0,0                 | 0,0                 | 0,0             | 0,0             |
| Plano Financeiro  | 0,0              | 0,0                 | 0,0                 | 0,0             | 0,0             |
| Recursos para Cobertura da Insuficiência Financeira             | 0,0              | 0,0                 | 0,0                 | 0,0             | 0,0             |
| Recursos para Formação de Reservas                              | 0,0              | 0,0                 | 0,0                 | 0,0             | 0,0             |
| Outros aportes para o RPPS                                      | 0,0              | 0,0                 | 0,0                 | 0,0             | 0,0             |
| Plano Previdenciário  | 0,0              | 0,0                 | 0,0                 | 0,0             | 0,0             |
| Recursos para Cobertura de Déficit Financeiro                   | 0,0              | 0,0                 | 0,0                 | 0,0             | 0,0             |
| Recursos para Cobertura de Déficit Atuarial                     | 0,0              | 0,0                 | 0,0                 | 0,0             | 0,0             |
| Outros aportes para o RPPS                                      | 0,0              | 0,0                 | 0,0                 | 0,0             | 0,0             |

|                              |       |                       |
|------------------------------|-------|-----------------------|
| RESERVA ORÇAMENTÁRIA DO RPPS | VALOR | PREVISÃO ORÇAMENTÁRIA |
|                              |       | 0,0                   |

| BENS E DIREITOS DO RPPS                 | Mar/2010        | PERÍODO DE REFERÊNCIA |                 |
|---|-----------------|-----------------------|-----------------|
|   |                 | Abr/2010              | Dez/2009        |
| Caixa                                   | 0,0             | 0,0                   | 0,0             |
| Bancos Conta Movimento                  | 18,5            | 109,0                 | 72,7            |
| Investimentos                           | 41.228,9        | 41.834,2              | 38.607,9        |
| Outros Bens e Direitos                  | 0,0             | 0,0                   | 0,0             |
| <b>TOTAL DE BENS E DIREITOS DO RPPS</b> | <b>41.247,4</b> | <b>41.943,2</b>       | <b>38.680,6</b> |

SIGFIS - Versão 2010IM

Renato Mattos Guimarães  
Chefe do Departamento de Controle

Data de Emissão: 25/05/2010 15:07h

Jose Luis Anchitis  
Prefeito

Anexo V do RREO

MUNICÍPIO DE BARRA DO PIRAÍ  
RELATÓRIO RESUMIDO DA EXECUÇÃO ORÇAMENTÁRIA  
DEMONSTRATIVO DAS RECEITAS E DESPESAS PREVIDENCIÁRIAS DO REGIME PRÓPRIO DOS SERVIDORES PÚBLICOS

ORÇAMENTO DA SEGURIDADE SOCIAL  
PERÍODO DE REFERÊNCIA : 2º Bimestre / 2010

LRF, art 53, inciso II - Anexo V

R\$ Milhares

| RECEITAS PREVIDENCIÁRIAS<br>INTRA ORÇAMENTÁRIAS - RPPS                           | PREVISÃO<br>INICIAL | PREVISÃO<br>ATUALIZADA | RECEITAS REALIZADAS |                 |                 |
|--|---------------------|------------------------|---------------------|-----------------|-----------------|
|  |                     |                        | No Bimestre         | Até 2º Bim/2010 | Até 2º Bim/2009 |
| RECEITAS CORRENTES (VIII)  | 3.435,8             | 3.435,8                | 764,0               | 1.754,9         | 965,4           |
| Receita de Contribuições   | 3.435,8             | 3.435,8                | 764,1               | 1.754,9         | 965,4           |
| Pessoal Civil  | 3.435,8             | 3.435,8                | 718,8               | 1.664,3         | 965,4           |
| Contribuição Patronal do Servidor Ativo Civil                                    | 3.435,8             | 3.435,8                | 718,8               | 1.664,3         | 965,4           |
| Contribuição Patronal do Servidor Inativo Civil                                  | 0,0                 | 0,0                    | 0,0                 | 0,0             | 0,0             |
| Contribuição Patronal de Pensionista Civil                                       | 0,0                 | 0,0                    | 0,0                 | 0,0             | 0,0             |
| Contribuição Previdenciária para Cobertura de Déficit Atuarial                   | 0,0                 | 0,0                    | 0,0                 | 0,0             | 0,0             |
| Contribuição Previdenciária em Regime de Débitos e Parcelamentos                 | 0,0                 | 0,0                    | 45,3                | 90,6            | 0,0             |
| Receita Patrimonial  | 0,0                 | 0,0                    | 0,0                 | 0,0             | 0,0             |
| Outras Receitas Correntes  | 0,0                 | 0,0                    | 0,0                 | 0,0             | 0,0             |
| RECEITAS DE CAPITAL (IX)   | 0,0                 | 0,0                    | 0,0                 | 0,0             | 0,0             |
| Alienação de Bens  | 0,0                 | 0,0                    | 0,0                 | 0,0             | 0,0             |
| Amortização de Empréstimos   | 0,0                 | 0,0                    | 0,0                 | 0,0             | 0,0             |
| Outras Receitas de Capital   | 0,0                 | 0,0                    | 0,0                 | 0,0             | 0,0             |
| (-)DEDUÇÕES DA RECEITA (X)   | 0,0                 | 0,0                    | 0,0                 | 0,0             | 0,0             |
| <b>TOTAL DAS RECEITAS PREVIDENCIÁRIAS INTRA-ORÇAMENTÁRIAS (XI)=(VI)</b>          | <b>3.435,8</b>      | <b>3.435,8</b>         | <b>764,0</b>        | <b>1.754,9</b>  | <b>965,4</b>    |
| DESPESAS PREVIDENCIÁRIAS<br>INTRA - ORÇAMENTÁRIAS RPPS                           | DOTAÇÃO<br>INICIAL  | DOTAÇÃO<br>ATUALIZADA  | DESPESAS LIQUIDADAS |                 |                 |
|  |                     |                        | No Bimestre         | Até 2º Bim/2010 | Até 2º Bim/2009 |
| ADMINISTRAÇÃO (XII)  | 0,0                 | 0,0                    | 0,0                 | 0,0             | 0,0             |
| Despesas Correntes   | 0,0                 | 0,0                    | 0,0                 | 0,0             | 0,0             |
| Despesas de Capital  | 0,0                 | 0,0                    | 0,0                 | 0,0             | 0,0             |
| <b>TOTAL DAS DESPESAS PREVIDENCIÁRIAS<br/>INTRA - ORÇAMENTÁRIAS (XIII)=(XII)</b> | <b>0,0</b>          | <b>0,0</b>             | <b>0,0</b>          | <b>0,0</b>      | <b>0,0</b>      |

Ronaldo Mattos Guimarães  
Diretor do Departamento  
De Finanças e Controle  
CRC/RJ 083.722/0

Francisco Cruz de Oliveira  
Secretário Mún. Fazenda

Carlos Henrique S. Mattos  
Controlador Geral do Município  
CRC 091586/C-1

José Luis Anchita  
Prefeito



**MUNICÍPIO DE BARRA DO PIRAI**  
**RELATÓRIO RESUMIDO DA EXECUÇÃO ORÇAMENTÁRIA**  
**DEMONSTRATIVO DO RESULTADO NOMINAL**  
**ORÇAMENTOS FISCAL E DA SEGURIDADE SOCIAL**  
**PERÍODO DE REFERÊNCIA : 2º Bimestre / 2010**

LRF, art 53, inciso III - Anexo VI

R\$ Milhares

| ESPECIFICAÇÃO                               | SALDO                |                       |                       |
|---|----------------------|-----------------------|-----------------------|
|   | Em 31/12/2009<br>(a) | Em 28/Fev/2010<br>(b) | Em 30/Abr/2010<br>(c) |
| DÍVIDA CONSOLIDADA (I)                      | 30.378,5             | 29.979,6              | 29.561,5              |
| DEDUÇÕES (II)                               | 9.914,6              | 23.764,1              | 30.910,5              |
| Disponibilidade de Caixa Bruta              | 7.350,6              | 12.545,2              | 11.767,4              |
| Demais Haveres Financeiros                  | 7.339,9              | 15.249,0              | 23.137,1              |
| (-) Restos a Pagar Processados              | 4.775,9              | 4.030,1               | 3.994,0               |
| DÍVIDA CONSOLIDADA LÍQUIDA (III) = (I - II) | 20.463,9             | 6.215,5               | -1.349,0              |
| RECEITA DE PRIVATIZAÇÕES (IV)               | 0,0                  | 0,0                   | 0,0                   |
| PASSIVOS RECONHECIDOS (V)                   | 18.874,1             | 18.636,8              | 18.380,4              |
| <b>DÍVIDA FISCAL LÍQUIDA (III + IV - V)</b> | <b>1.589,8</b>       | <b>-12.421,4</b>      | <b>-19.729,4</b>      |

| RESULTADO NOMINAL | PERÍODO DE REFERÊNCIA  |                                  |
|-------------------|------------------------|----------------------------------|
|                   | No Bimestre<br>(c - b) | Jan/2010 até Abr/2010<br>(c - a) |
| <b>VALOR</b>      | <b>-7.308,0</b>        | <b>-21.319,2</b>                 |

| DISCRIMINAÇÃO DA META FISCAL  | Valor      |
|---|------------|
| <b>META DE RESULTADO NOMINAL FIXADA NO ANEXO DE METAS FISCAIS DA LDO P/ O EXERCÍCIO DE REFERÊNCIA</b> | <b>0,0</b> |

**REGIME PREVIDENCIÁRIO**

| ESPECIFICAÇÃO   | SALDO            |                  |                  |
|---|------------------|------------------|------------------|
|   | Em 31/12/2009    | Em 28/Fev/2010   | Em 30/Abr/2010   |
| DIVIDA CONSOLIDADA PREVIDENCIÁRIA (VI)                        | 0,0              | 0,0              | 0,0              |
| Deduções (VII)  | 38.680,6         | 40.457,4         | 41.943,2         |
| Ativo Disponível  | 72,7             | 37,9             | 109,0            |
| Investimentos do RPPS   | 38.607,9         | 40.419,5         | 41.834,2         |
| Haveres Financeiros   | 0,0              | 0,0              | 0,0              |
| (-) Restos a Pagar Processados                                | 0,0              | 0,0              | 0,0              |
| DÍVIDA CONSOLIDADA LÍQUIDA PREVIDENCIÁRIA (VIII) = (VI - VII) | -38.680,6        | -40.457,4        | -41.943,2        |
| PASSIVOS RECONHECIDOS (IX)                                    | 0,0              | 0,0              | 0,0              |
| <b>DÍVIDA FISCAL LÍQUIDA PREVIDENCIÁRIA (VIII - IX)</b>       | <b>-38.680,6</b> | <b>-40.457,4</b> | <b>-41.943,2</b> |

**AJUSTE DA DÍVIDA CONSOLIDADA**

| ESPECIFICAÇÃO                              | SALDO                |                       |                       |
|--|----------------------|-----------------------|-----------------------|
|  | Em 31/12/2009<br>(a) | Em 28/Fev/2010<br>(b) | Em 30/Abr/2010<br>(c) |
| Dívida Consolidada Ajustada (X)            | 30.378,5             | 29.979,6              | 29.561,5              |
| Deduções (II)                              | 9.914,6              | 23.764,1              | 30.910,5              |
| Dívida Consolidada Líquida (XI) = (X - II) | 20.463,9             | 6.215,5               | -1.349,0              |
| Receita de Privatizações (IV)              | 0,0                  | 0,0                   | 0,0                   |
| Passivos Reconhecidos (V)                  | 18.874,1             | 18.636,8              | 18.380,4              |
| <b>DÍVIDA FISCAL LÍQUIDA (XI + IV - V)</b> | <b>1.589,8</b>       | <b>-12.421,4</b>      | <b>-19.729,4</b>      |

**RESULTADO NOMINAL AJUSTADO**

| RESULTADO NOMINAL | PERÍODO DE REFERÊNCIA  |                                  |
|-------------------|------------------------|----------------------------------|
|                   | No Bimestre<br>(c - b) | Jan/2010 até Abr/2010<br>(c - a) |
| <b>VALOR</b>      | <b>-7.308,0</b>        | <b>-21.319,2</b>                 |

SIGFIS - Versão 2010/01  
 Ronaldo L. de S. Guimarães  
 Diretor do Departamento  
 de Finanças e Controle  
 nº 722/0

Francisco  
 Secretário

Emissão: 25/05/2010 15:07

Carlos Henrique S. Mattos

José Luis  
 Prefeito

Prefeito

Prefeito

Prefeito

Prefeito

Prefeito

Prefeito

Prefeito

Prefeito

Prefeito

Prefeito

**MUNICÍPIO DE BARRA DO PIRAI**  
**RELATÓRIO RESUMIDO DA EXECUÇÃO ORÇAMENTÁRIA**  
**DEMONSTRATIVO DO RESULTADO PRIMÁRIO**  
**ORÇAMENTOS FISCAL E DA SEGURIDADE SOCIAL**  
**PERÍODO DE REFERÊNCIA : 2º Bimestre / 2010**

LRF, art 53, inciso III - Anexo VII

R\$ Milhares

| RECEITAS PRIMÁRIAS  | PREVISÃO ATUALIZADA | RECEITAS REALIZADAS |                |                |
|---|---------------------|---------------------|----------------|----------------|
|   |                     | No Bimestre         | Jan a Abr/2010 | Jan a Abr/2009 |
| <b>RECEITAS PRIMÁRIAS CORRENTES (I)</b>                   | 105.147,0           | 24.965,4            | 45.847,8       | 38.010,3       |
| Receitas Tributárias                                      | 11.654,6            | 3.885,0             | 6.496,4        | 4.717,3        |
| Imposto s/ a Prop. Predial/Territorial Urbana (IPTU)      | 2.721,0             | 1.177,7             | 1.181,1        | 1.315,5        |
| Impostos s/ Serviços de Qualquer Natureza (ISS)           | 5.345,2             | 1.622,7             | 3.931,7        | 1.878,8        |
| Imposto s/ Transmissão de Bens Imóveis (ITBI)             | 510,6               | 101,4               | 195,2          | 163,8          |
| Imposto de Renda Retido na Fonte (IRRF)                   | 705,7               | 181,6               | 284,3          | 281,3          |
| Outras Receitas Tributárias                               | 2.372,1             | 801,6               | 904,1          | 1.077,9        |
| Receita de Contribuição                                   | 8.170,5             | 1.360,7             | 3.141,1        | 2.626,2        |
| Receita Previdenciária                                    | 6.009,8             | 1.131,6             | 2.683,0        | 1.958,1        |
| Outras Receitas de Contribuições                          | 2.160,7             | 229,1               | 458,1          | 668,1          |
| Receita Patrimonial Líquida                               | 2.576,2             | 680,1               | 1.220,5        | 1.199,1        |
| Receita Patrimonial                                       | 3.229,0             | 920,8               | 1.755,4        | 1.667,9        |
| (-)Aplicações Financeiras                                 | 652,8               | 240,7               | 534,9          | 468,8          |
| Transferências Correntes*                                 | 63.807,0            | 12.712,5            | 25.266,1       | 21.239,8       |
| Cota Parte FPM (80%)                                      | 14.787,7            | 2.416,2             | 5.107,9        | 5.053,7        |
| Cota Parte ICMS (80%)                                     | 16.173,0            | 3.363,0             | 6.606,4        | 5.783,2        |
| L.C. Nº 87/96 - ICMS Desoneração (80%)                    | 103,0               | 17,6                | 35,1           | 34,3           |
| Convênios   | 4.431,4             | 545,0               | 565,0          | 452,5          |
| Outras Transferências Correntes                           | 28.311,9            | 6.370,7             | 12.951,7       | 9.916,1        |
| Demais Receitas Correntes                                 | 18.938,7            | 6.327,1             | 9.723,7        | 8.227,9        |
| Dívida Ativa  | 1.919,1             | 343,8               | 703,8          | 832,7          |
| Diversas Receitas Correntes                               | 17.019,6            | 5.983,3             | 9.019,9        | 7.395,2        |
| Diversas Deduções de Receita do RPPS                      | 0,0                 | 0,0                 | 0,0            | 0,0            |
| <b>RECEITAS DE CAPITAL (II)</b>                           | 0,7                 | 0,0                 | 0,0            | 0,0            |
| Operações de Crédito (III)                                | 0,1                 | 0,0                 | 0,0            | 0,0            |
| Amortização de Empréstimos (IV)                           | 0,0                 | 0,0                 | 0,0            | 0,0            |
| Alienação de Ativos (V)                                   | 0,5                 | 0,0                 | 0,0            | 0,0            |
| Transferências de Capital                                 | 0,0                 | 0,0                 | 0,0            | 0,0            |
| Convênios   | 0,0                 | 0,0                 | 0,0            | 0,0            |
| Outras Transferências de Capital                          | 0,0                 | 0,0                 | 0,0            | 0,0            |
| Outras Receitas de Capital                                | 0,1                 | 0,0                 | 0,0            | 0,0            |
| <b>RECEITAS PRIMÁRIAS DE CAPITAL (VI) = (II-III-IV-V)</b> | 0,1                 | 0,0                 | 0,0            | 0,0            |
| <b>RECEITA PRIMÁRIA TOTAL (VII) = (I + VI)</b>            | 105.147,1           | 24.965,4            | 45.847,8       | 38.010,3       |

| DESPESAS PRIMÁRIAS  | DOTAÇÃO ATUALIZADA | DESPESAS LIQUIDADAS |                |                |
|---|--------------------|---------------------|----------------|----------------|
|   |                    | No Bimestre         | Jan a Abr/2010 | Jan a Abr/2009 |
| <b>DESPESAS PRIMÁRIAS (VIII)</b>                            | 90.648,3           | 13.320,2            | 23.426,0       | 22.830,9       |
| Pessoal e Encargos Sociais                                  | 45.686,7           | 7.851,7             | 15.297,0       | 12.870,0       |
| Juros e Encargos da Dívida (IX)                             | 20,0               | 10,4                | 19,6           | 5,4            |
| Outras Despesas Correntes                                   | 44.941,6           | 5.458,2             | 8.109,4        | 9.955,6        |
| <b>DESPESAS PRIMÁRIAS CORRENTES (X) = (VIII - IX)</b>       | 90.628,3           | 13.309,8            | 23.406,4       | 22.825,5       |
| <b>DESPESAS DE CAPITAL (XI)</b>                             | 14.134,5           | 1.532,5             | 2.006,2        | 2.319,3        |
| Investimentos   | 12.334,5           | 1.114,3             | 1.189,1        | 883,0          |
| Inversões Financeiras                                       | 0,0                | 0,0                 | 0,0            | 0,0            |
| Concessão de Empréstimos (XII)                              | 0,0                | 0,0                 | 0,0            | 0,0            |
| Aquisição de Título de Capital já Integralizado (XIII)      | 0,0                | 0,0                 | 0,0            | 0,0            |
| Demais Inversões Financeiras                                | 0,0                | 0,0                 | 0,0            | 0,0            |
| Amortização da Dívida (XIV)                                 | 1.800,0            | 418,1               | 817,0          | 1.436,3        |
| <b>DESPESAS PRIMÁRIAS DE CAPITAL (XV)=(XI-XII-XIII-XIV)</b> | 12.334,5           | 1.114,4             | 1.189,2        | 883,0          |
| <b>RESERVA DE CONTINGÊNCIA (XVI)</b>                        | 4.042,1            | 0,0                 | 0,0            | 0,0            |
| <b>RESERVA ORÇAMENTÁRIA DO RPPS (XVII)</b>                  | 0,0                | 0,0                 | 0,0            | 0,0            |
| <b>DESPESA PRIMÁRIA TOTAL (XVIII) = (X+XV+XVI+XVII)</b>     | 107.004,9          | 14.424,2            | 24.595,6       | 23.708,5       |
| <b>RESULTADO PRIMÁRIO (VII - XVIII)</b>                     | -1.857,8           | 10.541,2            | 21.252,2       | 14.301,8       |
| <b>SALDO DE EXERCÍCIOS ANTERIORES</b>                       |                    |                     | 0,0            |                |

| DISCRIMINAÇÃO DA META FISCAL   | VALOR |
|--|-------|
| <b>META DE RESULTADO PRIMÁRIO FIXADA NO ANEXO DE METAS FISCAIS DA LDO P/ EXERCÍCIO DE REFERÊNCIA</b> | 0,0   |

Nota : \*Para efeito deste Demonstrativo, o montante das Transferências Correntes corresponde, dentre outras receitas, ao total das Transferências Intergovernamentais, excluídas as Deduções da Receita Corrente para Formação do FUNDEB.

Ronaldo Mattos Guimarães  
 Diretor do Departamento  
 De Finanças e Controle

Francisco Cruz de Oliveira  
 Secretário Mun. Fazenda

Carlos Henrique S. Mattos  
 Controlador Gerat do Município

José Luis Anchieta  
 Prefeito

SIGFIS - Versão 2010IM

Data de Emissão: 25/05/2010 15:07h CRC 091586/0-1

Anexo VII do RREO


MUNICÍPIO DE BARRA DO PIRAI  
RELATÓRIO RESUMIDO DA EXECUÇÃO ORÇAMENTÁRIA  
DEMONSTRATIVO DAS RECEITAS E DESPESAS COM MANUTENÇÃO E DESENVOLVIMENTO DO ENSINO


ORÇAMENTOS FISCAL E DA SEGURIDADE SOCIAL  
PERÍODO DE REFERÊNCIA : 2º Bimestre / 2010


LEI 9.394/96, art 72 - Anexo X

R\$ Milhares

| RECEITA RESULTANTE DE IMPOSTOS (caput do art. 212 da Constituição)                        | PREVISÃO INICIAL | PREVISÃO ATUALIZADA (a) | RECEITAS REALIZADAS |                 |              |
|---|------------------|-------------------------|---------------------|-----------------|--------------|
|   |                  |                         | No Bimestre (b)     | Até 2º Bim/2010 | % (b/a)      |
| <b>1-RECEITAS DE IMPOSTOS</b>   | <b>10.375,2</b>  | <b>10.375,2</b>         | <b>3.296,2</b>      | <b>5.977,5</b>  | <b>31,77</b> |
| 1.1-Receita Resultante do Imposto sobre a Propriedade Predial e Territorial Urbana - IPTU | 3.785,4          | 3.785,4                 | 1.387,0             | 1.545,7         | 36,64        |
| Imposto sobre a Propriedade Predial e Territorial Urbana - IPTU                           | 2.721,0          | 2.721,0                 | 1.177,7             | 1.181,1         | 43,28        |
| Multas, Juros de Mora e Outros Encargos do IPTU   | 0,1              | 0,1                     | 0,0                 | 0,0             | 0,00         |
| Dívida Ativa do IPTU  | 1.064,2          | 1.064,2                 | 209,3               | 364,6           | 19,67        |
| Multas, Juros de Mora, Atualização Monetária e Outros Encargos da Dívida Ativa do IPTU    | 0,1              | 0,1                     | 0,0                 | 0,0             | 0,00         |
| (-) Deduções da Receita do IPTU   | 0,0              | 0,0                     | 0,0                 | 0,0             | 0,00         |
| 1.2-Receita Resultante do Imposto sobre Transmissão Inter Vivos - ITBI                    | 510,9            | 510,9                   | 101,4               | 195,2           | 19,85        |
| Imposto sobre Transmissão Inter Vivos - ITBI  | 510,6            | 510,6                   | 101,4               | 195,2           | 19,86        |
| Multas, Juros de Mora e Outros Encargos do ITBI   | 0,1              | 0,1                     | 0,0                 | 0,0             | 0,00         |
| Dívida Ativa do ITBI  | 0,1              | 0,1                     | 0,0                 | 0,0             | 0,00         |
| Multas, Juros de Mora, Atualização Monetária e Outros Encargos da Dívida Ativa do ITBI    | 0,1              | 0,1                     | 0,0                 | 0,0             | 0,00         |
| (-) Deduções da Receita do ITBI   | 0,0              | 0,0                     | 0,0                 | 0,0             | 0,00         |
| 1.3-Receita Resultante do Imposto sobre Serviços de Qualquer Natureza - ISS               | 5.373,3          | 5.373,3                 | 1.626,2             | 3.952,3         | 30,26        |
| Imposto sobre Serviços de Qualquer Natureza - ISS   | 5.345,2          | 5.345,2                 | 1.622,7             | 3.931,7         | 30,36        |
| Multas, Juros de Mora e Outros Encargos do ISS  | 0,1              | 0,1                     | 0,0                 | 0,0             | 0,00         |
| Dívida Ativa do ISS   | 27,8             | 27,8                    | 3,5                 | 20,6            | 12,58        |
| Multas, Juros de Mora, Atualização Monetária e Outros Encargos da Dívida Ativa do ISS     | 0,1              | 0,1                     | 0,0                 | 0,0             | 0,00         |
| (-) Deduções da Receita do ISS  | 0,0              | 0,0                     | 0,0                 | 0,0             | 0,00         |
| 1.4-Receita Resultante do Imposto sobre Renda Retido na Fonte - IRRF                      | 705,7            | 705,7                   | 181,6               | 284,3           | 25,73        |
| Imposto de Renda Retido na Fonte - IRRF   | 705,7            | 705,7                   | 181,6               | 284,3           | 25,73        |
| Multas, Juros, de Mora e Outros Encargos do IRRF  | 0,0              | 0,0                     | 0,0                 | 0,0             | 0,00         |
| Dívida Ativa do IRRF  | 0,0              | 0,0                     | 0,0                 | 0,0             | 0,00         |
| Multas, Juros de Mora, Atualização Monetária e Outros Encargos da Dívida Ativa do IRRF    | 0,0              | 0,0                     | 0,0                 | 0,0             | 0,00         |
| (-) Deduções da Receita do IRRF   | 0,0              | 0,0                     | 0,0                 | 0,0             | 0,00         |
| 1.5-Receita Resultante do Imposto Territorial Rural - ITR (CF. art 153, §4º, III          | 0,0              | 0,0                     | 0,0                 | 0,0             | 0,00         |
| ITR   | 0,0              | 0,0                     | 0,0                 | 0,0             | 0,00         |
| Multas, Juros de Mora e Outros Encargos do ITR  | 0,0              | 0,0                     | 0,0                 | 0,0             | 0,00         |
| Dívida Ativa do ITR   | 0,0              | 0,0                     | 0,0                 | 0,0             | 0,00         |
| Multas, Juros de Mora, Atualização Monetária e Outros Encargos da Dívida Ativa do ITR     | 0,0              | 0,0                     | 0,0                 | 0,0             | 0,00         |
| (-) Deduções da Receita do ITR  | 0,0              | 0,0                     | 0,0                 | 0,0             | 0,00         |
| <b>2-RECEITAS DE TRANSFERÊNCIAS CONSTITUCIONAIS E LEGAIS</b>                              | <b>41.787,6</b>  | <b>41.787,6</b>         | <b>7.909,7</b>      | <b>16.498,1</b> | <b>18,93</b> |
| 2.1-Cota-Parte FPM  | 18.483,5         | 18.483,5                | 3.020,3             | 6.384,9         | 16,34        |
| 2.1.1-Parcela referente à CF art. 159, I, alínea b  | 18.483,5         | 18.483,5                | 3.020,3             | 6.384,9         | 16,34        |
| 2.1.2-Parcela referente à CF art. 159, I, alínea d  | 0,0              | 0,0                     | 0,0                 | 0,0             | 0,00         |
| 2.2-Cota-Parte ICMS   | 20.123,6         | 20.123,6                | 4.203,7             | 8.258,0         | 20,89        |
| 2.3-ICMS-Desoneração - L.C. nº87/1996   | 128,7            | 128,7                   | 22,0                | 43,9            | 17,10        |
| 2.4-Cota-Parte IPI-Exportação   | 469,9            | 469,9                   | 90,9                | 196,3           | 19,34        |
| 2.5-Cota-Parte ITR  | 13,2             | 13,2                    | 1,0                 | 2,4             | 7,58         |
| 2.6-Cota-Parte IPVA   | 2.568,6          | 2.568,6                 | 571,8               | 1.612,6         | 22,26        |
| 2.7-Cota-Parte IOF-Ouro   | 0,0              | 0,0                     | 0,0                 | 0,0             | 0,00         |
| <b>3-TOTAL DA RECEITA BRUTA DE IMPOSTOS (1 + 2)</b>                                       | <b>52.162,8</b>  | <b>52.162,8</b>         | <b>11.205,9</b>     | <b>22.475,6</b> | <b>21,48</b> |

  
Ronaldo Mattos Guimarães  
Diretor do Departamento  
De Finanças e Controle  
CRC/RJ 063.722/0

  
Francisco Cruz de Oliveira  
Secretário Mun. Fazenda

  
Carlos Henrique S. Mattos  
Controlador Geral do Município  
CAC 081586/0-1

  
José Luís Anacleto  
Prefeito

**MUNICÍPIO DE BARRA DO PIRAI**  
**RELATÓRIO RESUMIDO DA EXECUÇÃO ORÇAMENTÁRIA**  
**DEMONSTRATIVO DAS RECEITAS E DESPESAS COM MANUTENÇÃO E DESENVOLVIMENTO DO ENSINO**  
**DEMONSTRATIVO DAS RECEITAS E DESPESAS COM MANUTENÇÃO E DESENVOLVIMENTO DO ENSINO**  
**ORÇAMENTOS FISCAL E DA SEGURIDADE SOCIAL**  
**PERÍODO DE REFERÊNCIA : 2º Bimestre / 2010**

LEI 9.394/96, art 72 - Anexo X

R\$ Milhares

| RECEITAS ADICIONAIS PARA FINANCIAMENTO DO ENSINO                             | PREVISÃO INICIAL | PREVISÃO ATUALIZADA (a) | RECEITAS REALIZADAS |                 |          |
|--|------------------|-------------------------|---------------------|-----------------|----------|
|  |                  |                         | No Bimestre (b)     | <Período Atual> | % (b/a)  |
| 4-RECEITA DA APLIC. FINANC. DE OUTROS RECURSOS DE IMPOSTOS VINC. AO ENSINO   | 0,0              | 0,0                     | 0,0                 | 0,0             | 0,00     |
| 5-TRANSFERÊNCIAS DE CONVÊNIOS DESTINADAS A PROGRAMAS DE EDUCAÇÃO             | 2.125,8          | 2.125,8                 | 424,3               | 828,7           | 19,96    |
| 5.1-Transferências do Salário-Educação                                       | 1.748,4          | 1.748,4                 | 315,8               | 720,2           | 18,06    |
| 5.2-Outras Transferências do FNDE  | 377,5            | 377,5                   | 108,5               | 108,5           | 28,74    |
| 5.3-Aplicação Financeira dos Recursos do FNDE                                | 0,0              | 0,0                     | 0,0                 | 0,0             | 0,00     |
| 6-RECEITA DE TRANSFERÊNCIAS DE CONVÊNIOS                                     | 0,2              | 0,2                     | 200,0               | 200,0           | 0.000,00 |
| 6.1-Transferências de Convênios  | 0,2              | 0,2                     | 200,0               | 200,0           | 0.000,00 |
| 6.2-Aplicação Financeira de Recursos de Convênios                            | 0,0              | 0,0                     | 0,0                 | 0,0             | 0,00     |
| 7-RECEITA DE OPERAÇÕES DE CRÉDITO  | 0,0              | 0,0                     | 0,0                 | 0,0             | 0,00     |
| 8-OUTRAS RECEITAS PARA FINANCIAMENTO DO ENSINO                               | 0,0              | 0,0                     | 0,0                 | 0,0             | 0,00     |
| 9-TOTAL RECEITAS ADICIONAIS PARA FINANCIAMENTO DO ENSINO (4 + 5 + 6 + 7 + 8) | 2.126,0          | 2.126,0                 | 624,3               | 1.028,7         | 29,36    |

| RECEITAS DO FUNDEB  | PREVISÃO INICIAL | PREVISÃO ATUALIZADA (a) | RECEITAS REALIZADAS |                 |         |
|---|------------------|-------------------------|---------------------|-----------------|---------|
|   |                  |                         | No Bimestre (b)     | Até 2º Bim/2010 | % (b/a) |
| 10-RECEITAS DESTINADAS AO FUNDEB                                  | 8.281,8          | 8.281,8                 | 1.582,0             | 3.299,7         | 19,10   |
| 10.1-Cota-Parte FPM Destinada ao FUNDEB - (20% de 2.1.1)          | 3.695,8          | 3.695,8                 | 604,1               | 1.277,0         | 16,35   |
| 10.2-Cota-Parte ICMS Destinada ao FUNDEB - (20% de 2.2)           | 3.950,6          | 3.950,6                 | 840,7               | 1.651,6         | 21,28   |
| 10.3-ICMS-Desoneração Destinada ao FUNDEB - (20% de 2.3)          | 25,7             | 25,7                    | 4,4                 | 8,8             | 17,10   |
| 10.4-Cota-Parte IPI-Exportação Destinada ao FUNDEB - (20% de 2.4) | 92,5             | 92,5                    | 18,2                | 39,3            | 19,67   |
| 10.5-Cota-Parte ITR Destinada ao FUNDEB - (20% de 2.5)            | 2,7              | 2,7                     | 0,2                 | 0,5             | 7,51    |
| 10.6-Cota-Parte IPVA Destinada ao FUNDEB - (20% de 2.6)           | 514,5            | 514,5                   | 114,4               | 322,5           | 22,24   |
| 11-RECEITAS RECEBIDAS DO FUNDEB                                   | 10.826,6         | 10.826,6                | 2.305,5             | 4.602,0         | 21,29   |
| 11.1-Transferências de Recursos do FUNDEB                         | 10.777,5         | 10.777,5                | 2.286,3             | 4.568,1         | 21,21   |
| 11.2-Complementação da União ao FUNDEB                            | 0,0              | 0,0                     | 0,0                 | 0,0             | 0,00    |
| 11.3-Recursos de Aplicação Financeira dos Recursos FUNDEB         | 49,1             | 49,1                    | 19,2                | 33,9            | 39,11   |
| 12-RESULTADO LÍQUIDO DAS TRANSFERÊNCIAS DO FUNDEB (11.1 - 10)     | 2.495,7          | 2.495,7                 | 704,3               | 1.268,4         | 28,22   |

[SE RESULTADO LÍQUIDO DA TRANSFERÊNCIA (11 > 0)] = ACRÉSCIMO RESULTANTE DAS TRANSFERÊNCIAS DO FUNDEB  
[SE RESULTADO LÍQUIDO DA TRANSFERÊNCIA (11 > 0)] = DECRÉSCIMO RESULTANTE DAS TRANSFERÊNCIAS DO FUNDEB

| DESPESAS DO FUNDEB                           | DOTAÇÃO INICIAL | DOTAÇÃO ATUALIZADA (d) | DESPESAS LIQUIDADAS |                    |                 |
|--|-----------------|------------------------|---------------------|--------------------|-----------------|
|  |                 |                        | No Bimestre         | Até o Bimestre (e) | % (f)=(e/d)x100 |
| 13-PAGAMENTO DOS PROFISSIONAIS DO MAGISTERIO | 7.674,5         | 7.674,5                | 1.298,8             | 2.721,2            | 35,46           |
| 13.1-Com Educação Infantil                   | 2.994,5         | 2.994,5                | 490,9               | 1.003,0            | 33,49           |
| 13.2-Com Ensino Fundamental                  | 4.680,0         | 4.680,0                | 807,9               | 1.718,2            | 36,71           |
| 14-OUTRAS DESPESAS                           | 2.862,2         | 2.862,2                | 213,6               | 356,2              | 12,45           |
| 14.1-Com Educação Infantil                   | 178,5           | 178,5                  | 1,1                 | 1,2                | 0,67            |
| 14.2-Com Ensino Fundamental                  | 2.683,7         | 2.683,7                | 212,5               | 355,0              | 13,23           |
| 15-TOTAL DAS DESPESAS DO FUNDEB (13+14)      | 10.536,7        | 10.536,7               | 1.512,4             | 3.077,4            | 29,21           |

**DEDUÇÕES PARA FINS DE LIMITE DO FUNDEB PARA PAGAMENTO DOS PROFISSIONAIS DE ENSINO**

|   |       |
|---|-------|
| 16-RESTOS A PAGAR INSCRITOS NO EXERCÍCIO SEM DISPONIBILIDADE FINANCEIRA DE RECURSOS DO FUNDEB                         | 0,00  |
| 17-DESPESAS CUSTEADAS COM O SUPERÁVIT FINANCEIRO, DO EXERCÍCIO ANTERIOR, DO FUNDEB                                    | 0,00  |
| 18-TOTAL DE DEDUÇÕES CONSIDERADAS PARA FINS DE LIMITE DO FUNDEB(16+17)  | 0,00  |
| 19-MÍNIMO DE 60% DO FUNDEB NA REMUNERAÇÃO DO MAGISTÉRIO COM EDUCAÇÃO INFANTIL E ENSINO FUNDAMENTAL (13-18)/(11) x100% | 59,13 |

**CONTROLE DA UTILIZAÇÃO DE RECURSOS NO EXERCÍCIO SUBSEQUENTE**

|   |      |
|---|------|
| 20-RECURSOS RECEBIDOS DO FUNDEB EM 2010 QUE NÃO FORAM UTILIZADOS              | 0,00 |
| 21-DESPESAS CUSTEADAS COM O SALDO DO ITEM 20 ATÉ O PRIMEIRO TRIMESTRE DE 2010 | 0,00 |

Ronaldo Nogueira Cury  
Diretor do Departamento  
De Finanças e Controle  
CRC/RJ 053.722/0

Francisco Cruz de Oliveira  
Secretário Mun. Fazenda

Carlos Henrique S. Mattos  
Controlador Geral do Município  
CRC 091586/0-1

José Luis Araújo  
Prefeito

**MUNICÍPIO DE BARRA DO PIRAI**  
**RELATÓRIO RESUMIDO DA EXECUÇÃO ORÇAMENTÁRIA**  
**DEMONSTRATIVO DAS RECEITAS E DESPESAS COM MANUTENÇÃO E DESENVOLVIMENTO DO ENSINO**

**ORÇAMENTOS FISCAL E DA SEGURIDADE SOCIAL**  
**PERÍODO DE REFERÊNCIA : 2º Bimestre / 2010**

LEI 9.394/96, art 72 - Anexo X

R\$ Milhares

| <b>MANUTENÇÃO E DESENVOLVIMENTO DO ENSINO - DESPESAS NÃO CUSTEADAS COM A RECEITA RESULTANTE DE IMPOSTOS E RECURSOS DO FUNDEB</b>              |                  |                         |                     |                       |                 |
|---|------------------|-------------------------|---------------------|-----------------------|-----------------|
| RECEITAS COM AÇÕES TÍPICAS DE MANUTENÇÃO E DESENVOLVIMENTO DO ENSINO  | PREVISÃO INICIAL | PREVISÃO ATUALIZADA (a) | RECEITAS REALIZADAS |                       |                 |
|   |                  |                         | No Bimestre (b)     | Até 2º Bim/2010       | % (b/a)         |
| 22-IMPOSTOS E TRANSFERÊNCIAS DESTINADAS A MDE (25% DE 3)  | 13.040,7         | 13.040,7                | 2.801,5             | 5.618,9               | 43,09           |
| DESPESAS COM AÇÕES TÍPICAS DE MANUTENÇÃO E DESENVOLVIMENTO DO ENSINO  | DOTAÇÃO INICIAL  | DOTAÇÃO ATUALIZADA (d)  | DESPESAS LIQUIDADAS |                       |                 |
|   |                  |                         | No Bimestre         | Até o Bimestre (e)    | % (f)=(e/d)x100 |
| 23-EDUCAÇÃO INFANTIL  | 4.948,9          | 4.928,9                 | 753,3               | 1.452,4               | 29,47           |
| 23.1-Despesas Custeadas com Recursos do FUNDEB  | 3.173,0          | 3.173,0                 | 492,0               | 1.004,2               | 31,65           |
| 23.2-Despesas Custeadas com Outros Recursos de Impostos   | 1.775,9          | 1.755,9                 | 261,3               | 448,2                 | 25,53           |
| 24-ENSINO FUNDAMENTAL   | 12.113,0         | 12.143,0                | 1.846,2             | 3.327,3               | 27,40           |
| 24.1-Despesas Custeadas com Recursos do FUNDEB  | 7.363,7          | 7.363,7                 | 1.020,4             | 2.073,2               | 28,15           |
| 24.2-Despesas Custeadas com Outros Recursos de Impostos   | 4.749,3          | 4.779,3                 | 825,8               | 1.254,1               | 26,24           |
| 25-ENSINO MÉDIO   | 10,6             | 10,6                    | 0,0                 | 0,0                   | 0,00            |
| 26-ENSINO SUPERIOR  | 55,6             | 55,6                    | 0,0                 | 0,0                   | 0,00            |
| 27-ENSINO PROFISSIONAL NÃO INTEGRADO AO ENSINO REGULAR  | 0,0              | 0,0                     | 0,0                 | 0,0                   | 0,00            |
| 28-OUTRAS   | 0,0              | 0,0                     | 0,0                 | 0,0                   | 0,00            |
| 29-TOTAL DESPESAS C/AÇÕES TÍPICAS DE MDE(23+24+25+26+27+28)   | 17.128,0         | 17.138,0                | 2.599,5             | 4.779,7               | 27,89           |
| DEDUÇÕES CONSIDERADAS PARA FINS DE LIMITE CONSTITUCIONAL  |                  |                         | VALOR               |                       |                 |
| 30-RESULTADO LÍQUIDO DAS TRANSFERÊNCIAS DO FUNDEB = (12)  |                  |                         |                     |                       | 1.268,40        |
| 31-DESPESAS CUSTEADAS COM A COMPLEMENTAÇÃO DO FUNDEB NO EXERCÍCIO   |                  |                         |                     |                       | 0,00            |
| 32-RECEITA DE APLICAÇÃO DOS RECURSOS DO FUNDEB ATÉ O BIMESTRE = (50 h)  |                  |                         |                     |                       | 33,90           |
| 33-DESPESAS CUSTEADAS COM O SUPERÁVIT FINANCEIRO DO FUNDEB DO EXERCÍCIO ANTERIOR  |                  |                         |                     |                       | 0,00            |
| 34-DESPESAS CUSTEADAS COM O SUPERÁVIT FINANCEIRO DE OUTROS RECURSOS DE IMPOSTOS DO EXERCÍCIO ANTERIOR   |                  |                         |                     |                       | 0,00            |
| 35-RESTOS A PAGAR INSCRITOS NO EXERCÍCIO SEM DISPONIBILIDADE FINANCEIRA DE RECURSOS DE IMPOSTOS VINCULADOS AO ENSINO                          |                  |                         |                     |                       | 0,00            |
| 36-CANCELAMENTO NO EXERCÍCIO, DE RESTOS A PAGAR INSCRITOS COM DISPONIBILIDADE FINANCEIRA DE RECURSOS DE IMPOSTOS VINCULADOS AO ENSINO = (46g) |                  |                         |                     |                       | 0,00            |
| 37-TOTAL DAS DEDUÇÕES CONSIDERADAS PARA FINS DE LIMITES CONSTITUCIONAIS (30+31+32+33+34+35+36)  |                  |                         |                     |                       | 1.302,30        |
| 38-TOTAL DAS DESPESAS PARA FINS DE LIMITE (23+24)-37  |                  |                         |                     |                       | 3.477,40        |
| 39-MÍNIMO DE 25% DAS RECEITAS RESULTANTES DE IMPOSTOS NA MANUTENÇÃO E DESENVOLVIMENTO DO ENSINO ((38)/(3))X100%                               |                  |                         |                     |                       | 15,47           |
| <b>OUTRAS INFORMAÇÕES PARA CONTROLE</b>   |                  |                         |                     |                       |                 |
| OUTRAS DESPESAS CUSTEADAS COM RECEITAS ADICIONAIS PARA FINANCIAMENTO DO ENSINO  | DOTAÇÃO INICIAL  | DOTAÇÃO ATUALIZADA (d)  | DESPESAS LIQUIDADAS |                       |                 |
|   |                  |                         | No Bimestre         | Até o Bimestre (e)    | % (f)=(e/d)x100 |
| 40-DESPESAS CUSTEADAS C/APLIC. FIN. EM OUTROS RECURSOS DE IMPOSTOS VINC. A  | 0,0              | 0,0                     | 0,0                 | 0,0                   | 0,00            |
| 41-DESPESAS CUSTEADAS COM A CONTRIBUIÇÃO DO SALÁRIO-EDUCAÇÃO  | 1.841,0          | 1.841,0                 | 373,1               | 373,1                 | 20,27           |
| 42-DESPESAS CUSTEADAS COM OPERAÇÃO DE CRÉDITO   | 0,0              | 0,0                     | 0,0                 | 0,0                   | 0,00            |
| 43-DESPESAS CUSTEADAS COM OUTRAS RECEITAS PARA FINANCIAMENTO DO ENSINO  | 526,6            | 526,6                   | 0,0                 | 0,0                   | 0,00            |
| 44-TOTAL OUTRAS DESPESAS CUSTEADAS C/RECEITAS ADIC. P/FINANÇ.DO ENSINO (40+43)  | 2.367,6          | 2.367,6                 | 373,1               | 373,1                 | 15,76           |
| 45-TOTAL DAS DESPESAS COM MDE (29+44)   | 19.495,6         | 19.505,6                | 2.972,6             | 5.152,8               | 26,42           |
| RESTOS A PAGAR INSCRITOS COM DISPONIBILIDADE FINANCEIRA DE RECURSOS DE IMPOSTOS VINCULADOS AO ENSINO  |                  | SALDO ATÉ O BIMESTRE    |                     | Cancelado em 2010 (g) |                 |
| 46-RESTOS A PAGAR DE DESPESAS COM MANUTENÇÃO E DESENVOLVIMENTO DO ENSINO  |                  | -23,60                  |                     | 0,00                  |                 |
| <b>FLUXO FINANCEIRO DOS RECURSOS DO FUNDEB</b>  |                  |                         |                     | <b>VALOR</b>          |                 |
| 47-SALDO FINANCEIRO DO FUNDEB EM 31 DE DEZEMBRO DE <EXERCÍCIO ANTERIOR>   |                  |                         |                     | 297,80                |                 |
| 48-(+) INGRESSO DE RECURSOS DO FUNDEB ATÉ O BIMESTRE  |                  |                         |                     | 4.568,10              |                 |
| 49-(-) PAGAMENTOS EFETUADOS ATÉ O BIMESTRE  |                  |                         |                     | 766,10                |                 |
| 50-(+) RECEITA DE APLICAÇÃO FINANCEIRA DOS RECURSOS DO FUNDEB ATÉ O BIMESTRE  |                  |                         |                     | 33,90                 |                 |
| 51-(=) SALDO FINANCEIRO DO FUNDEB NO EXERCÍCIO ATUAL  |                  |                         |                     | 4.133,70              |                 |

FONTE:

1 Caput do artigo 212 da CF/1988

2 Os valores referentes à parcela dos restos a Pagar inscritos sem disponibilidade financeira vinculada à educação deverão ser informados somente no RREO do último bimestre do exercício.

3 Limites mínimos anuais a serem cumpridos no encerramento do exercício, no âmbito de atuação prioritária, conforme Lei 9.394/96, art. 11, V.

**AJUSTE DAS DESPESAS COM MANUTENÇÃO E DESENVOLVIMENTO DO ENSINO**

|   |          |
|---|----------|
| <b>VINCULADAS ÀS RECEITAS RESULTANTES DE IMPOSTOS</b>   | 1.702,30 |
| Despesas com Ensino Fundamental ( 24.2 )  | 1.254,10 |
| Despesas com Educação Infantil em Creches e Pré-Escolas ( 23.2 )  | 448,20   |
| <b>Outras Despesas com Ensino</b>   | 0,00     |
| <b>PARCELA DAS TRANSFERÊNCIAS DESTINADA À FORMAÇÃO DO FUNDEB ( 10 )</b>   | 3.299,70 |
| <b>INATIVOS PAGOS COM RECURSOS DO TESOUREO ( 40 )</b>   | 73,40    |
| Despesas com Ensino Fundamental   | 73,40    |
| Despesas com Educação Infantil em Creches e Pré-Escolas   | 0,00     |
| <b>TOTAL DA DESPESA COM MANUTENÇÃO E DESENVOLVIMENTO DO ENSINO - ( 24.2 + 23.2 + 10 + 40 )</b>                                | 5.075,40 |
| <b>AJUSTE DA TABELA DE CUMPRIMENTO DOS LIMITES CONSTITUCIONAIS</b>  |          |
| Mínimo de <25%> das receitas resultantes de impostos na manutenção e desenvolvimento do ensino - Caput do artigo 212 da CF/88 | 22,58    |
| Mínimo de <60%> do FUNDEB na remuneração do magistério do Ensino Fundamental - caput § 5º do artigo 60 do ADCT                | 59,57    |

*Renaldo Cruz de Oliveira*  
 Diretor do Departamento  
 De Finanças e Controle  
 CRC/RJ 063.722/0

*Francisco Cruz de Oliveira*  
 Secretário Mun. Fazenda  
*Carlos Henrique S. Mattos*  
 Controlador Geral do Município

*José Luis Ancheta*  
 CRF 10.100

MUNICÍPIO DE BARRA DO PIRAI - PODER EXECUTIVO  
 DEMONSTRATIVO SIMPLIFICADO DO RELATÓRIO RESUMIDO DA EXECUÇÃO ORÇAMENTÁRIA  
**DEMONSTRATIVO SIMPLIFICADO**  
 ORÇAMENTOS FISCAL E DA SEGURIDADE SOCIAL  
 PERÍODO DE REFERÊNCIA : 2º Bimestre / 2010

LRF, art 48 - Anexo XVIII

| BALANÇO ORÇAMENTÁRIO - RECEITAS  |                 | R\$ Milhares                                     |                                      |                           |               |
|--|-----------------|--|--------------------------------------|---------------------------|---------------|
|  | No bimestre     | Até o bimestre                                   |                                      |                           |               |
| Previsão Inicial de Receita  | 0,0             | 105.800,6  |                                      |                           |               |
| Previsão Atualizada da Receita   | 0,0             | 105.800,6  |                                      |                           |               |
| Receitas Realizadas  | 25.206,2        | 46.382,7   |                                      |                           |               |
| Deficit Orçamentário   | 0,0             | 0,0  |                                      |                           |               |
| Saldos de Exercícios Anteriores  | 0,0             | 0,0  |                                      |                           |               |
| BALANÇO ORÇAMENTÁRIO - DESPESAS  |                 | No bimestre                                      | Até o bimestre                       |                           |               |
| Dotação Inicial  | 0,0             | 106.039,4  |                                      |                           |               |
| Dotação Atualizada   | 0,0             | 108.824,9  |                                      |                           |               |
| Despesas Empenhadas  | 15.100,2        | 44.631,1   |                                      |                           |               |
| Despesas Liquidadas  | 14.852,7        | 25.432,1   |                                      |                           |               |
| Superavit Orçamentário   | 0,0             | 20.950,6   |                                      |                           |               |
| DESPESAS POR FUNÇÃO/SUBFUNÇÃO  |                 | No bimestre                                      | Até o bimestre                       |                           |               |
| Despesas Empenhadas  | 15.100,2        | 44.631,1   |                                      |                           |               |
| Despesas Liquidadas  | 14.852,7        | 25.432,2   |                                      |                           |               |
| RECEITA CORRENTE LÍQUIDA - RCL   |                 | Até o bimestre                                   |                                      |                           |               |
| Receita Corrente Líquida   |                 | 111.599,8  |                                      |                           |               |
| RECEITAS/DESPESAS DOS REGIMES DE PREVIDENCIA   |                 | No bimestre                                      | Até o bimestre                       |                           |               |
| Regime Próprio de Previdência Social dos Servidores Públicos                                 |                 | 4.313,9  |                                      |                           |               |
| Receitas Previdenciárias (II)  | 2.008,3         | 1.051,3  |                                      |                           |               |
| Despesas Previdenciárias (IV)  | 522,5           | 3.262,6  |                                      |                           |               |
| Resultado Previdenciário (II-IV)   | 1.485,8         |  |                                      |                           |               |
| RESULTADOS NOMINAL E PRIMÁRIO  |                 | Meta Fixada no Anexo de Metas Fiscais da LDO (a) | Resultado Apurado Até o Bimestre (b) | % em Relação à Meta (b/a) |               |
| Resultado Nominal  | 0,0             | 0,0  | -21.319,3                            | 0,0%                      |               |
| Resultado Primário   | 0,0             | 0,0  | 21.252,2                             | 0,0%                      |               |
| MOVIMENTAÇÃO DE RESTOS A PAGAR   |                 | Inscrição  | Cancelamento até o bimestre          | Pagamento até o bimestre  | Saldo         |
| <b>POR PODER</b>   |                 |  |                                      |                           |               |
| <b>RESTOS A PAGAR PROCESSADOS</b>  |                 |  |                                      |                           |               |
| Poder Executivo  | 4.970,2         | 0,5  | 1.000,9                              | 3.968,8                   |               |
| Poder Legislativo  | 25,3            | 0,0  | 0,0                                  | 25,3                      |               |
| <b>RESTOS A PAGAR NÃO PROCESSADOS</b>  |                 |  |                                      |                           |               |
| Poder Executivo  | 7.318,2         | 133,4  | 4.575,0                              | 2.609,8                   |               |
| Poder Legislativo  | 0,0             | 0,0  | 0,0                                  | 0,0                       |               |
| <b>TOTAL</b>   | <b>12.313,7</b> | <b>133,9</b>                                     | <b>5.575,9</b>                       | <b>6.603,9</b>            |               |
| DESPESAS COM MANUTENÇÃO E DESENVOLVIMENTO DO ENSINO - MDE                                    |                 | Valor Apurado até o bimestre                     | Limites Constitucionais Anuais       |                           |               |
| Mínimo Anual de 25% das Receitas de Impostos na Manutenção e Desenvolvimento do Ensino - MDE |                 | 3.477,4  | %Mínimo Aplicar Exerc                | %Aplicado até bimestre    |               |
| Mínimo Anual de 60% do FUNDEB na Remuneração dos Professores do Ensino Fundamental           |                 | 2.721,2  | 25%                                  | 15,5%                     |               |
|  |                 |  | 60%                                  | 59,1%                     |               |
| RECEITAS DE OPERAÇÕES DE CRÉDITO E DESPESAS DE CAPITAL                                       |                 | Valor Apurado Até o Bimestre                     | Saldo a Realizar                     |                           |               |
| Receita de Operação de Crédito   |                 |  |                                      |                           |               |
| Despesa de Capital Líquida   |                 |  |                                      |                           |               |
| PROJEÇÃO ATUARIAL DOS REGIMES DE PREVIDÊNCIA   |                 | Exercício em Referência                          | 10º Exercício                        | 20º Exercício             | 35º Exercício |
| <b>Regime Próprio de Previdência Social dos Servidores Públicos</b>                          |                 |  |                                      |                           |               |
| Receitas Previdenciárias (IV)  |                 |  |                                      |                           |               |
| Despesas Previdenciárias (V)   |                 |  |                                      |                           |               |
| Resultado Previdenciário (VI)=(IV-V)   |                 |  |                                      |                           |               |
| RECEITA DA ALIENAÇÃO DE ATIVOS E APLICAÇÃO DOS RECURSOS                                      |                 | Valor Apurado Até o Bimestre                     | Saldo a Realizar                     |                           |               |
| Receita de Capital Resultante da Alienação de Ativos   |                 |  |                                      |                           |               |
| Aplicação dos Recursos da Alienação de Ativos  |                 |  |                                      |                           |               |
| DESPESAS COM AÇÕES E SERVIÇOS PÚBLICOS DE SAÚDE  |                 | Valor Apurado Até o Bimestre                     | Limite Constitucional Anual          |                           |               |
| Despesas Próprias com Ações e Serviços Públicos de Saúde                                     |                 |  | %Mínimo a Aplicar no Exercício       | % Aplicado até o bimestre |               |
|  |                 |  |                                      |                           |               |
| DESPESAS DE CARÁTER CONTINUADO, DERIVADAS DE PPP'S CONTRATADAS                               |                 | Valor Apurado no Exercício Corrente              |                                      |                           |               |
| Total das despesas / RCL (%)   |                 |  |                                      |                           |               |

FONTE :

Nota :

SIGFIS - Versão 2010  
 Nota: [Assinatura]  
 De Finanças e Controle  
 CRC/RJ 083.722/0

Data de Emissão: 25/05/2010 15:08h


[Assinatura]  
 Carlos Henrique S. Mattos  
 Controlador Geral do Município


MUNICÍPIO DE BARRA DO PIRAÍ - PODER EXECUTIVO  
 RELATÓRIO DE GESTÃO FISCAL  
**DEMONSTRATIVO DA DESPESA COM PESSOAL**  
 ORÇAMENTOS FISCAL E DA SEGURIDADE SOCIAL  
 PERÍODO DE REFERÊNCIA : 1º Quadrimestre / 2010


LRF, art 55, inciso I, alínea "a" - Anexo I

R\$ Milhares

| DESPESA COM PESSOAL   | DESPESA EXECUTADAS<br>Mai/2009 até Abr/2010 |                                    |           |
|---|---|------------------------------------|-----------|
|   | LIQUIDADAS                                  | INSCRITAS EM RP<br>NÃO PROCESSADOS | TOTAL     |
| <b>DESPESA BRUTA COM PESSOAL (I)</b>  | 41.937,2                                    | 2.800,7                            | 44.737,9  |
| Pessoal Ativo   | 35.370,9                                    | 2.454,6                            | 37.825,5  |
| Pessoal Inativo e Pensionista   | 4.302,4                                     | 137,4                              | 4.439,8   |
| Outras Despesas de Pessoal Decorrentes de Contratos de Terceirização (art. 18, § 1º da LRF)                             | 2.263,9                                     | 208,6                              | 2.472,6   |
| <b>Despesas não Computadas (art. 19, § 1º da LRF) (II)</b>  | 2.671,2                                     | 2,1                                | 2.673,3   |
| (-) Decorrentes de Decisão Judicial   | 0,0   | 0,0                                | 0,0       |
| (-) Inativos e Pensionistas com Recursos Vinculados   | 2.667,4                                     | 0,0                                | 2.667,4   |
| (-) Indenizações por Demissão e Incentivos à Demissão Voluntária  | 3,8   | 0,0                                | 3,8       |
| (-) Despesas de Exercícios Anteriores   | 0,0   | 2,1                                | 2,1       |
| (-) Convocação Extraordinária (inciso II, § 6º, art. 57 da CF)  | 0,0   | 0,0                                | 0,0       |
| <b>TOTAL DA DESPESA COM PESSOAL PARA FINS DE APURAÇÃO DO LIMITE - TDP (III) = (I - II)</b>                              | 39.265,9                                    | 2.798,6                            | 42.064,5  |
| <b>RECEITA CORRENTE LÍQUIDA - RCL (IV)</b>  |   |                                    | 111.600,0 |
| <b>% do TOTAL DA DESPESA LÍQUIDA COM PESSOAL PARA FINS DE APURAÇÃO DO LIMITE - TDP sobre a RCL V = (III / IV) * 100</b> |   |                                    | 37,69 %   |
| <b>LIMITE LEGAL (inciso III, art. 20 da LRF) - &lt;54,00%&gt;</b>   |   |                                    | 60.264,0  |
| <b>LIMITE PRUDENCIAL (§ único, art. 22 da LRF) - &lt;51,30%&gt;</b>   |   |                                    | 57.250,8  |

  
 Ronaldo Mattos Guimarães  
 Diretor do Departamento  
 De Finanças e Controle  
 CRC/RJ 083.722/0

  
 Francisco Cruz de Oliveira  
 Secretário Mun. Fazenda

  
 Carlos Henrique S. Mattos  
 Controlador Geral do Município  
 CRC 091586/0-1

  
 José Luis Anchita  
 Prefeito

**MUNICÍPIO DE BARRA DO PIRAI**  
**RELATÓRIO DE GESTÃO FISCAL**  
**DEMONSTRATIVO DA DÍVIDA CONSOLIDADA**  
**ORÇAMENTOS FISCAL E DA SEGURIDADE SOCIAL**  
**PERÍODO DE REFERÊNCIA : 1º Quadrimestre / 2010**

LRF, art 55, inciso I, alínea "b" - Anexo II

R\$ Milhares

| ESPECIFICAÇÃO   | SALDO EXERCÍCIO ANTERIOR | SALDO DO EXERCÍCIO DE 2010 |                 |                 |
|---|--------------------------|----------------------------|-----------------|-----------------|
|   |                          | 1º Quadrimestre            | 2º Quadrimestre | 3º Quadrimestre |
| <b>DÍVIDA CONSOLIDADA - DC (I)</b>                      | 30.378,5                 | 29.561,5                   | 0,0             | 0,0             |
| Dívida Mobiliária                                       | 0,0                      | 0,0                        | 0,0             | 0,0             |
| Dívida Contratual                                       | 27.058,0                 | 26.387,6                   | 0,0             | 0,0             |
| Interna   | 27.058,0                 | 26.387,6                   | 0,0             | 0,0             |
| Dívida PPP's  | 0,0                      | 0,0                        | 0,0             | 0,0             |
| Parcelamentos de Dívidas                                | 27.058,0                 | 26.387,6                   | 0,0             | 0,0             |
| De Tributos   | 0,0                      | 0,0                        | 0,0             | 0,0             |
| De Contribuições Sociais                                | 25.864,3                 | 25.370,6                   | 0,0             | 0,0             |
| Previdenciárias   | 25.864,3                 | 25.370,6                   | 0,0             | 0,0             |
| Demais Contribuições Sociais                            | 0,0                      | 0,0                        | 0,0             | 0,0             |
| Do FGTS   | 1.193,7                  | 1.017,0                    | 0,0             | 0,0             |
| Demais Dívidas Contratuais                              | 0,0                      | 0,0                        | 0,0             | 0,0             |
| Externa   | 0,0                      | 0,0                        | 0,0             | 0,0             |
| Precatórios Posteriores a 5.5.2000 (inclusive)          | 0,0                      | 0,0                        | 0,0             | 0,0             |
| Demais Dívidas  | 3.320,5                  | 3.173,9                    | 0,0             | 0,0             |
| <b>DEDUÇÕES(II)'</b>                                    | 9.914,6                  | 30.910,5                   | 0,0             | 0,0             |
| Disponibilidade de Caixa Bruta                          | 7.350,6                  | 11.767,4                   | 0,0             | 0,0             |
| Demais Haveres Financeiros                              | 7.339,9                  | 23.137,1                   | 0,0             | 0,0             |
| (-)Restos a Pagar Processados                           | 4.775,9                  | 3.994,0                    | 0,0             | 0,0             |
| <b>OBRIGAÇÕES NÃO INTEGRANTES DA DC</b>                 | 581,9                    | 1.986,1                    | 0,0             | 0,0             |
| Precatórios anteriores a 5.5.2000                       | 0,0                      | 0,0                        | 0,0             | 0,0             |
| Insuficiência Financeira                                | 0,0                      | 0,0                        | 0,0             | 0,0             |
| Depósitos   | 581,9                    | 1.986,1                    | 0,0             | 0,0             |
| Outras Obrigações                                       | 0,0                      | 0,0                        | 0,0             | 0,0             |
| <b>DÍVIDA CONSOLIDADA LÍQUIDA (DCL)(III) = (I - II)</b> | 20.463,9                 | -1.349,0                   | 0,0             | 0,0             |
| <b>RECEITA CORRENTE LÍQUIDA - RCL</b>                   | 102.572,1                | 111.600,0                  | 0,0             | 0,0             |
| <b>% da DC sobre a RCL [ I / RCL ]</b>                  | 29,62 %                  | 26,49 %                    | 0,00 %          | 0,00 %          |
| <b>% da DCL sobre a RCL [ III / RCL ]</b>               | 19,95 %                  | -1,21 %                    | 0,00 %          | 0,00 %          |
| <b>LIMITE DEFINIDO POR RESOLUÇÃO DO SENADO FEDERAL</b>  | 120,00 %                 | 120,00 %                   | 120,00 %        | 120,00 %        |

## REGIME PREVIDENCIÁRIO

| ESPECIFICAÇÃO   | SALDO EXERCÍCIO ANTERIOR | SALDO DO EXERCÍCIO DE 2010 |                       |                       |
|---|--------------------------|----------------------------|-----------------------|-----------------------|
|   |                          | Até o 1º Quadrimestre      | Até o 2º Quadrimestre | Até o 3º Quadrimestre |
| <b>DÍVIDA CONSOLIDADA PREVIDENCIÁRIA</b>                  | 0,0                      | 0,0                        | 0,0                   | 0,0                   |
| Passivo Atuarial  | 0,0                      | 0,0                        | 0,0                   | 0,0                   |
| Demais Dívidas  | 0,0                      | 0,0                        | 0,0                   | 0,0                   |
| <b>DEDUÇÕES(V)'</b>                                       | 38.680,6                 | 41.943,2                   | 0,0                   | 0,0                   |
| Disponibilidade de Caixa Bruta                            | 72,7                     | 109,0                      | 0,0                   | 0,0                   |
| Investimento do RPPS                                      | 38.607,9                 | 41.834,2                   | 0,0                   | 0,0                   |
| Demais Haveres Financeiros                                | 0,0                      | 0,0                        | 0,0                   | 0,0                   |
| (-)Restos a Pagar Processados                             | 0,0                      | 0,0                        | 0,0                   | 0,0                   |
| <b>OBRIGAÇÕES NÃO INTEGRANTES DA DC</b>                   | 0,0                      | 0,0                        | 0,0                   | 0,0                   |
| Precatórios anteriores a 5.5.2000                         | 0,0                      | 0,0                        | 0,0                   | 0,0                   |
| Insuficiência Financeira                                  | 0,0                      | 0,0                        | 0,0                   | 0,0                   |
| Depósitos   | 0,0                      | 0,0                        | 0,0                   | 0,0                   |
| Outras Obrigações   | 0,0                      | 0,0                        | 0,0                   | 0,0                   |
| <b>DÍVIDA CONSOLIDADA LÍQUIDA DO RPPS (VI) = (IV - V)</b> | -38.680,6                | -41.943,2                  | 0,0                   | 0,0                   |

Ronaldinho de C. Guimarães  
 Diretor do Departamento  
 De Finanças e Controle  
 CRC/RJ 053.722/0

Francisco Cruz de Oliveira  
 Secretário Mun. Fazenda

Carlos Henrique S. Mattos  
 Controlador Geral do Município  
 CRC 091586/0-1

Luís Anchieta  
 Prefeito



| TRAJETÓRIA DE AJUSTE DA DÍVIDA CONSOLIDADA LÍQUIDA EM CADA EXERCÍCIO FINANCEIRO |                 |                        |         |              |    |    |              |    |    |              |    |    |
|---|-----------------|------------------------|---------|--------------|----|----|--------------|----|----|--------------|----|----|
| Exercício Financeiro  | 2001            |                        |         | 2002         |    |    | 2003         |    |    | 2004         |    |    |
|   | 3º Quadrimestre |                        |         | Quadrimestre |    |    | Quadrimestre |    |    | Quadrimestre |    |    |
|   | DCL             | Excedente <sup>2</sup> | Redutor | 1º           | 2º | 3º | 1º           | 2º | 3º | 1º           | 2º | 3º |
| % da DCL sobre a RCL  |                 |                        |         |              |    |    |              |    |    |              |    |    |
| % Limite de Endividamento   |                 |                        |         |              |    |    |              |    |    |              |    |    |
| Exercício Financeiro  | 2005            |                        |         | 2006         |    |    | 2007         |    |    | 2008         |    |    |
|   | Quadrimestre    |                        |         | Quadrimestre |    |    | Quadrimestre |    |    | Quadrimestre |    |    |
|   | 1º              | 2º                     | 3º      | 1º           | 2º | 3º | 1º           | 2º | 3º | 1º           | 2º | 3º |
| % da DCL sobre a RCL  |                 |                        |         |              |    |    |              |    |    |              |    |    |
| % Limite de Endividamento   |                 |                        |         |              |    |    |              |    |    |              |    |    |
| Exercício Financeiro  | 2009            |                        |         | 2010         |    |    | 2011         |    |    | 2012         |    |    |
|   | Quadrimestre    |                        |         | Quadrimestre |    |    | Quadrimestre |    |    | Quadrimestre |    |    |
|   | 1º              | 2º                     | 3º      | 1º           | 2º | 3º | 1º           | 2º | 3º | 1º           | 2º | 3º |
| % da DCL sobre a RCL  |                 |                        |         |              |    |    |              |    |    |              |    |    |
| % Limite de Endividamento   |                 |                        |         |              |    |    |              |    |    |              |    |    |
| Exercício Financeiro  | 2013            |                        |         | 2014         |    |    | 2015         |    |    | 2016         |    |    |
|   | Quadrimestre    |                        |         | Quadrimestre |    |    | Quadrimestre |    |    | Quadrimestre |    |    |
|   | 1º              | 3º                     | 3º      | 1º           | 2º | 3º | 1º           | 2º | 3º | 1º           | 2º | 3º |
| % da DCL sobre a RCL  |                 |                        |         |              |    |    |              |    |    |              |    |    |
| % Limite de Endividamento   |                 |                        |         |              |    |    |              |    |    |              |    |    |

<sup>2</sup> O excedente em relação ao limite apurado ao final do exercício de 2001 deverá ser reduzido, no mínimo, à proporção de 1/15 (um quinze avo) a cada exercício financeiro. O valor

**AJUSTE DA DÍVIDA CONSOLIDADA**

| ESPECIFICAÇÃO                                  | SALDO EXERCÍCIO ANTERIOR | SALDO DO EXERCÍCIO DE 2010 |                       |                       |
|--|--------------------------|----------------------------|-----------------------|-----------------------|
|  |                          | Até o 1º Quadrimestre      | Até o 2º Quadrimestre | Até o 3º Quadrimestre |
| Dívida Consolidada - DC (I)                    | 30.378,5                 | 29.561,5                   | 0,0                   | 0,0                   |
| Dívidas com RPPS (VII)                         | 0,0                      | 0,0                        | 0,0                   | 0,0                   |
| Parcelamento de Contribuições                  | 0,0                      | 0,0                        | 0,0                   | 0,0                   |
| Outras Dívidas Internas                        | 0,0                      | 0,0                        | 0,0                   | 0,0                   |
| Dívida Consolidada Ajustada (VIII) = (I - VII) | 30.378,5                 | 29.561,5                   | 0,0                   | 0,0                   |

**AJUSTE DA DÍVIDA CONSOLIDADA LÍQUIDA**

| ESPECIFICAÇÃO   | SALDO EXERCÍCIO ANTERIOR | SALDO DO EXERCÍCIO DE 2010 |                       |                       |
|---|--------------------------|----------------------------|-----------------------|-----------------------|
|   |                          | Até o 1º Quadrimestre      | Até o 2º Quadrimestre | Até o 3º Quadrimestre |
| Dívida Consolidada Líquida - DCL (III)                  | 20.463,9                 | -1.349,0                   | 0,0                   | 0,0                   |
| Dívidas com RPPS (VIII)                                 | 0,0                      | 0,0                        | 0,0                   | 0,0                   |
| Parcelamento de Contribuições                           | 0,0                      | 0,0                        | 0,0                   | 0,0                   |
| Outras Dívidas Internas                                 | 0,0                      | 0,0                        | 0,0                   | 0,0                   |
| Dívida Consolidada Líquida Ajustada (IX) = (III - VIII) | 20.463,9                 | -1.349,0                   | 0,0                   | 0,0                   |
| % da DC sobre a RCL                                     | 29,62 %                  | 26,49 %                    | 0,00 %                | 0,00 %                |
| % da DCL sobre a RCL                                    | 19,95 %                  | -1,21 %                    | 0,00 %                | 0,00 %                |

Ronaldinho Mattos Guimarães  
Diretor do Departamento  
De Finanças e Controle  
CRC/RJ 063.722/0

Francisco Cruz de Oliveira  
Secretário Mup. Fazenda

Carlos Henrique S. Mattos  
Controlador Geral do Município  
CRC 081586/0-1

José Luis Anchita  
Prefeito

**MUNICÍPIO DE BARRA DO PIRAI**  
**RELATÓRIO DE GESTÃO FISCAL**  
**DEMONSTRATIVO DAS GARANTIAS E CONTRAGARANTIAS DE VALORES**  
**ORÇAMENTOS FISCAL E DA SEGURIDADE SOCIAL**  
**PERÍODO DE REFERÊNCIA : 1º Quadrimestre / 2010**

LRF, art 55, inciso I, alinea "c" e art. 40, § 1º - Anexo III

R\$ Milhares


| GARANTIAS  | SALDO DO EXERCÍCIO ANTERIOR | SALDO DO EXERCÍCIO DE 2010 |                       |                       |
|--|-----------------------------|----------------------------|-----------------------|-----------------------|
|  |                             | Até o 1º Quadrimestre      | Até o 2º Quadrimestre | Até o 3º Quadrimestre |
| EXTERNAS ( I )   | 0,0                         | 0,0                        | 0,0                   | 0,0                   |
| Aval ou fiança em operações de crédito                 | 0,0                         | 0,0                        | 0,0                   | 0,0                   |
| Outras Garantias                                       | 0,0                         | 0,0                        | 0,0                   | 0,0                   |
| INTERNAS ( II )  | 0,0                         | 0,0                        | 0,0                   | 0,0                   |
| Aval ou fiança em operações de crédito                 | 0,0                         | 0,0                        | 0,0                   | 0,0                   |
| Outras garantias                                       | 0,0                         | 0,0                        | 0,0                   | 0,0                   |
| <b>TOTAL ( I + II )</b>                                | 0,0                         | 0,0                        | 0,0                   | 0,0                   |
| <b>RECEITA CORRENTE LÍQUIDA - RCL</b>                  | 102.572,1                   | 111.600,0                  | 0,0                   | 0,0                   |
| <b>% do TOTAL DAS GARANTIAS sobre a RCL</b>            | 0,00 %                      | 0,00 %                     | 0,00 %                | 0,00 %                |
| <b>LIMITE DEFINIDO POR RESOLUÇÃO DO SENADO FEDERAL</b> | 22,00 %                     | 22,00 %                    | 22,00 %               | 22,00 %               |


| CONTRAGARANTIAS                             | SALDO DO EXERCÍCIO ANTERIOR | SALDO DO EXERCÍCIO DE 2010 |                       |                       |
|---|-----------------------------|----------------------------|-----------------------|-----------------------|
|   |                             | Até o 1º Quadrimestre      | Até o 2º Quadrimestre | Até o 3º Quadrimestre |
| GARANTIAS EXTERNAS ( I )                    | 0,0                         | 0,0                        | 0,0                   | 0,0                   |
| Aval ou fiança em operações de crédito      | 0,0                         | 0,0                        | 0,0                   | 0,0                   |
| Outras garantias                            | 0,0                         | 0,0                        | 0,0                   | 0,0                   |
| GARANTIAS INTERNAS ( II )                   | 0,0                         | 0,0                        | 0,0                   | 0,0                   |
| Aval ou fiança em operações de crédito      | 0,0                         | 0,0                        | 0,0                   | 0,0                   |
| Outras garantias                            | 0,0                         | 0,0                        | 0,0                   | 0,0                   |
| <b>TOTAL DAS CONTRAGARANTIAS ( I + II )</b> | 0,0                         | 0,0                        | 0,0                   | 0,0                   |


MEDIDAS CORRETIVAS :

Nota :

O limite do saldo global das garantias concedidas pelo Município poderá ser elevado para 32% da RCL, desde que, cumulativamente, quando aplicável, o garantidor obedeça às normas fixas nos incisos I a IV do parágrafo único do artigo 9º da Resolução SF nº 43/2001, com redação dada pela Resolução SF nº 3/2002, publicada no D.O.U. de 03/04/2002.

  
Ronaldo ~~Neto~~ ~~Cunha~~ ~~Arães~~  
Diretor do Departamento  
De Finanças e Controle  
CRC/RJ 053.722/0

  
Francisco Cruz de Oliveira  
Secretário Mun. Fazenda

  
Carlos Henrique S. Mattos  
Controlador Geral do Município  
CAC 091586/0-1

  
José Luis Anchieta  
Prefeito

MUNICÍPIO DE BARRA DO PIRAI  
RELATÓRIO DE GESTÃO FISCAL  
**DEMONSTRATIVO DAS OPERAÇÕES DE CRÉDITO**  
ORÇAMENTOS FISCAL E DA SEGURIDADE SOCIAL  
PERÍODO DE REFERÊNCIA : 1º Quadrimestre / 2010

LRF, art 55, inciso I, alínea "d" e Inciso III alínea "c" - Anexo IV

R\$ Milhares

| OPERAÇÕES DE CRÉDITO   | OPERAÇÕES REALIZADAS<br>Até o 1º Quadrimestre |                    |
|--|---|--------------------|
|  | No Quadr.                                     | Até o Quadr.       |
| <b>SUJEITAS AO LIMITE PARA FINS DE CONTRATAÇÃO (I)</b>   | 0,0   | 0,0                |
| Mobiliária   | 0,0   | 0,0                |
| Interna  | 0,0   | 0,0                |
| Externa  | 0,0   | 0,0                |
| Contratual   | 0,0   | 0,0                |
| Interna  | 0,0   | 0,0                |
| Abertura de Crédito  | 0,0   | 0,0                |
| Aquisição Financiada de Bens e Arredondamento Mercantil Financeiro   | 0,0   | 0,0                |
| Derivadas de PPP   | 0,0   | 0,0                |
| Demais Aquisições Financiadas  | 0,0   | 0,0                |
| Antecipação de Receita   | 0,0   | 0,0                |
| Pela Venda a Termo de Bens e Serviços  | 0,0   | 0,0                |
| Demais Antecipações de Crédito   | 0,0   | 0,0                |
| Assunção, reconhecimento e Confissão de Dívidas (LRF, art. 29, § 1º)   | 0,0   | 0,0                |
| Outras Operações de Crédito  | 0,0   | 0,0                |
| Externa  | 0,0   | 0,0                |
| Contratuais  | 0,0   | 0,0                |
| <b>NÃO SUJEITAS AO LIMITE PARA FINS DE CONTRATAÇÃO (II)</b>  | 0,0   | 0,0                |
| Parcelamento de Dívidas  | 0,0   | 0,0                |
| De Tributos  | 0,0   | 0,0                |
| De Contribuições Sociais   | 0,0   | 0,0                |
| Previdenciárias  | 0,0   | 0,0                |
| Demais Contribuições Sociais   | 0,0   | 0,0                |
| Do FGTS  | 0,0   | 0,0                |
| Melhoria da Administração de Receitas e da Gestão Fiscal, Financeira e Patrimonial   | 0,0   | 0,0                |
| Programa de Iluminação Pública - RELUZ   | 0,0   | 0,0                |
| Amparadas pelo art. 9-N da resolução nº 2827/01 do CMN   | 0,0   | 0,0                |
| <b>APURAÇÃO DO CUMPRIMENTO DOS LIMITES</b>   | <b>VALOR</b>                                  | <b>% SOBRE RCL</b> |
| <b>RECEITA CORRENTE LÍQUIDA - RCL</b>  | 111.600,00                                    | --                 |
| <b>OPERAÇÕES VEDADAS (III)</b>   | --  | --                 |
| <b>TOTAL CONSIDERADO PARA FINS DE APURAÇÃO DO CUMPRIMENTO DO LIMITE (IV) = (Ia + III)</b>  | 0,00  | 0,00 %             |
| <b>LIMITE DEFINIDO POR RESOLUÇÃO DO SENADO FEDERAL PARA AS OPERAÇÕES DE CRÉDITO INTERNAS E EXTERNAS (Inciso I do artigo 7º da Resolução SF nº 43/2001)</b> | 17.856,00                                     | 16 %               |
| <b>OPERAÇÕES DE CRÉDITO POR ANTECIPAÇÃO DA RECEITA sobre a RCL</b>   | 0,00  | 0,00 %             |
| <b>LIMITE DEFINIDO POR RESOLUÇÃO DO SENADO FEDERAL PARA AS OPERAÇÕES DE CRÉDITO POR ANTECIPAÇÃO DA RECEITA ( Artigo 10 da Resolução SF nº 43/2001)</b>     | 7.812,00                                      | 7 %                |
| <b>TOTAL CONSIDERADO PARA CONTRATAÇÃO DE NOVAS OPERAÇÕES DE CRÉDITO (V) = (IV + IIa)</b>   | 0,00  | 0,00 %             |

Nota :

Ronaldinho  
Diretor do Departamento  
De Finanças e Controle  
CRC/RJ 003.722/0

Francisco Cruz de Oliveira  
Secretário Mun. Fazenda

Carlos Henrique S. Mattos  
Controlador Geral do Município  
CAC 091586/0-1

Luis Anckita  
Prefeito

**MUNICÍPIO DE BARRA DO PIRAI - PODER EXECUTIVO**  
**RELATÓRIO DE GESTÃO FISCAL**  
**DEMONSTRATIVO DOS LIMITES**  
**ORÇAMENTOS FISCAL E DA SEGURIDADE SOCIAL**  
**PERÍODO DE REFERÊNCIA : 1º Quadrimestre / 2010**

LRF, art 48 - Anexo VII

R\$ Milhares

| DESPESA COM PESSOAL                         | VALOR    | % SOBRE A RCL |
|---|----------|---------------|
| Total da Despesa com Pessoal - TDP          | 42.064,5 | 37,69 %       |
| Limite Legal (inciso III, art. 20 da LRF)   | 60.264,0 | 54,00 %       |
| Limite Prudencial (§ único, art. 22 da LRF) | 57.250,8 | 51,30 %       |

| DÍVIDA  | VALOR     | % SOBRE A RCL |
|---|-----------|---------------|
| Dívida Consolidada Líquida                      | -1.349,0  | -1,21 %       |
| Limite Definido por Resolução do Senado Federal | 133.920,0 | 120,00 %      |

| GARANTIA DE VALORES                             | VALOR | % SOBRE A RCL |
|---|-------|---------------|
| Total das Garantias                             | 0,0   | 0,00 %        |
| Limite Definido por Resolução do Senado Federal | 0,0   | 22,00 %       |

| OPERAÇÕES DE CRÉDITO  | VALOR    | % SOBRE A RCL |
|---|----------|---------------|
| Operações de Crédito Internas e Externas  | 0,0      | 0,00 %        |
| Operações de Crédito por Antecipação da Receita   | 0,0      | 0,00 %        |
| Limite Definido por Resolução do Senado Federal para Operações de Crédito Internas e Externas   | 17.856,0 | 16,00 %       |
| Limite Definido por Resolução do Senado Federal para Operações de Crédito por Antec. da Receita | 7.812,0  | 7,00 %        |

| RESTOS A PAGAR                               | Inscrição em Restos a Pagar NÃO PROCESSADOS | Suficiência/Insuficiência antes da Inscrição em Restos a Pagar Não Proces. |
|--|---|--|
| Valor apurado nos demonstrativos respectivos | 0,0   | 0,0  |

Nota :

Renaldo de C. C. C. C.  
 Diretor do Departamento  
 De Finanças e Controle  
 CRC/RJ 083.722/0

Francisco Cruz de Oliveira  
 Secretário Mun. Fazenda

Carlos Henrique S. Mattos  
 Controlador Geral do Município  
 CRC 091586/0-1

José Luis Anchieta  
 Prefeito


## ATOS DO PODER LEGISLATIVO

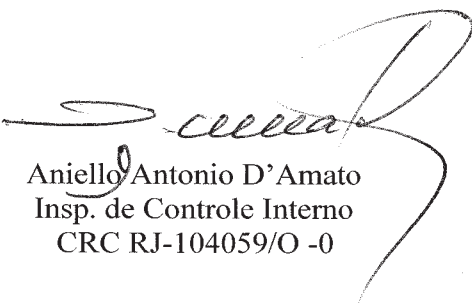
RELATÓRIO DE GESTÃO FISCAL  
**DEMONSTRATIVO DA DESPESA COM PESSOAL**  
 ORÇAMENTOS FISCAL E DA SEGURIDADE SOCIAL  
 PERÍODO DE REFERÊNCIA : 1º Quadrimestre / 2010

LRF, art 55, inciso I, alínea "a" - Anexo I

R\$ 1,00


| DESPESA COM PESSOAL   | DESPESA EXECUTADAS<br>Mai/2009 até Abr/2010 |                                    |               |
|---|---|------------------------------------|---------------|
|   | LIQUIDADAS                                  | INSCRITAS EM RP<br>NÃO PROCESSADOS | TOTAL         |
| <b>DESPESA BRUTA COM PESSOAL (I)</b>  | 3.574.971,1                                 | 0,0                                | 3.574.971,1   |
| Pessoal Ativo   | 3.308.187,0                                 | 0,0                                | 3.308.187,0   |
| Pessoal Inativo e Pensionista   | 244.680,0                                   | 0,0                                | 244.680,0     |
| Outras Despesas de Pessoal Decorrentes de Contratos de Terceirização (art. 18, § 1º da LRF)                             | 22.104,1                                    | 0,0                                | 22.104,1      |
| <b>Despesas não Computadas (art. 19, § 1º da LRF) (II)</b>  | 0,0   | 0,0                                | 0,0           |
| (-) Decorrentes de Decisão Judicial   | 0,0   | 0,0                                | 0,0           |
| (-) Inativos e Pensionistas com Recursos Vinculados   | 0,0   | 0,0                                | 0,0           |
| (-) Indenizações por Demissão e Incentivos à Demissão Voluntária  | 0,0   | 0,0                                | 0,0           |
| (-) Despesas de Exercícios Anteriores   | 0,0   | 0,0                                | 0,0           |
| (-) Convocação Extraordinária (inciso II, § 6º, art. 57 da CF)  | 0,0   | 0,0                                | 0,0           |
| <b>TOTAL DA DESPESA COM PESSOAL PARA FINS DE APURAÇÃO DO LIMITE - TDP (III) = (I - II)</b>                              | 3.574.971,1                                 | 0,0                                | 3.574.971,1   |
| <b>RECEITA CORRENTE LÍQUIDA - RCL (IV)</b>  |   |                                    | 111.599.995,6 |
| <b>% do TOTAL DA DESPESA LÍQUIDA COM PESSOAL PARA FINS DE APURAÇÃO DO LIMITE - TDP sobre a RCL V = (III / IV) * 100</b> |   |                                    | 3,20 %        |
| <b>LIMITE LEGAL (inciso III, art. 20 da LRF) - &lt;6,00%&gt;</b>  |   |                                    | 6.695.999,7   |
| <b>LIMITE PRUDENCIAL (§ único, art. 22 da LRF) - &lt;5,70%&gt;</b>  |   |                                    | 6.361.199,7   |

  
 Valério Gomes Araújo  
 Sec. Orç. Contabilidade

  
 Aniello Antonio D'Amato  
 Insp. de Controle Interno  
 CRC RJ-104059/O -0

  
 Sonia Regina de Mello Carvalho  
 Diretor Serviços Financeiros

**MESA DIRETORA**

  
 Luiz Roberto Coutinho  
 Presidente

  
 Mario Reis Esteves  
 1º Secretário

  
 Joel de Freitas Tinoco  
 2º Secretário

- Contas Públicas
- Hinos e Símbolos
- Galeria de Fotos
- Links Úteis
- Fale Conosco
- Dados Indicadores
- Dados Gerais

## Informe Municipal



17/09/2009  
CÂMARA HOMENAGEIA PROCURADOR MUNICIPAL ATRAVÉS DE MOÇÃO DE APLAUSOS ...

16/09/2009  
PREFEITURA DA INÍCIO A OBRA DE CONTENÇÃO ...

## Evolução do Município

IDH



# ACESSE NOSSO SITE

# www.pmbp.rj.gov.br

## PREFEITURA MUNICIPAL DE BARRA DO PIRAÍ

### Polícia/Delegacia

(24) 2430 - 2666  
PROCON

(24) 2443 - 2266  
Companhia Energética

(24) 2442 - 1093  
DER/DETRAN

(24) 2442 - 2190  
Hospital de Pronto Socorro - HPS

### Festas e Eventos

JULHO  
61ª EXPOSIÇÃO AGROPECUÁRIA DE BARRA DO PIRAÍ

AGOSTO  
5º ENCONTRO ARTÍSTICO CULTURAL BARRENSE

Veja outras...

Editais &

### Tempo

#### Tempo Agora

#### Barra do Piraí-RJ

SEX-18/09

MÁX. 31°C

MÍN. 18°C

CHUV. 4mm

### Renda



Renda per capita

### IPTU

